



**CUENTA PÚBLICA 2025  
CONSOLIDADO  
SISTEMA PARA EL DESARROLLO INTERAL DE LA FAMILIA DEL ESTADO DE NAYARIT**

INDICE

**A).- INTRODUCCIÓN**

**B).- CONTENIDO**

**I. Información Contable Consolidada**

- a) Estado de Actividades;
- b) Estado de Situación Financiera;
- c) Estado de Variación en la Hacienda Pública;
- d) Estado de Cambios en la Situación Financiera;
- e) Estado de Flujos de efectivo;
- f) Estado analítico del Activo;
- g) Estado Analítico de la Deuda;
- h) Informes sobre Pasivos Contingentes
- i) Notas a los Estados Financieros

- Notas de Gestión Administrativa
- Notas de Desglose
- Notas de Memoria (cuentas de orden)

**II. Información Presupuestaria Consolidada**

- a) Estado Analítico de Ingresos
  - Por Rubro de Ingresos
  - Por fuente de financiamiento
- b) Estado Analítico del Ejercicio del presupuesto de Egresos
  - Clasificador por Objeto del Gasto (Capítulo y Concepto)
  - Clasificación Económica (Por tipo de Gasto)
  - Clasificación Administrativa
  - Clasificación Funcional (Finalidad y Función)
- c) Endeudamiento neto.
- d) Intereses de la deuda
- e) Flujo de Fondos





**Nayarit**  
NUESTRA PASIÓN Y COMPROMISO



**CUENTA PÚBLICA 2025  
CONSOLIDADO  
SISTEMA PARA EL DESARROLLO INTERAL DE LA FAMILIA DEL ESTADO DE NAYARIT**

INDICE

**A).- INTRODUCCIÓN**

**B).- CONTENIDO**


**I. Información Contable Consolidada**

- a) Estado de Actividades;
- b) Estado de Situación Financiera;
- c) Estado de Variación en la Hacienda Pública;
- d) Estado de Cambios en la Situación Financiera;
- e) Estado de Flujos de efectivo;
- f) Estado analítico del Activo;
- g) Estado Analítico de la Deuda;
- h) Informes sobre Pasivos Contingentes
- i) Notas a los Estados Financieros

- Notas de Gestión Administrativa
- Notas de Desglose
- Notas de Memoria (cuentas de orden)

**II. Información Presupuestaria Consolidada**

- a) Estado Analítico de Ingresos
  - Por Rubro de Ingresos
  - Por fuente de financiamiento
- b) Estado Analítico del Ejercicio del presupuesto de Egresos
  - Clasificador por Objeto del Gasto (Capítulo y Concepto)
  - Clasificación Económica (Por tipo de Gasto)
  - Clasificación Administrativa
  - Clasificación Funcional (Finalidad y Función)
- c) Endeudamiento neto.
- d) Intereses de la deuda
- e) Flujo de Fondos





**Nayarit**  
NUESTRA LEALTAD Y COMPROMISO



**CUENTA PÚBLICA 2025  
CONSOLIDADO  
SISTEMA PARA EL DESARROLLO INTERAL DE LA FAMILIA DEL ESTADO DE NAYARIT**

**INTRODUCCIÓN**

**¿Qué es el Sistema para el Desarrollo Integral de la Familia del Estado de Nayarit?**

Es un Organismo Público Descentralizado, perteneciente al gobierno del Estado de Nayarit, el cual promueva la prestación de los servicios de asistencia social que establece la Ley de Salud del Estado de Nayarit y coordina el acceso a los mismos, garantizando la concurrencia y colaboración del Gobierno Federal, Gobierno Estatal y Municipal, así como la participación de los sectores social y privado, según la distribución de competencias que establece la Ley General de Salud y la Ley sobre el Sistema Nacional de Asistencia Social.

**¿Qué hacemos?**

Promovemos la igualdad de oportunidades para el desarrollo de la persona, la Familia y la comunidad, en situación de riesgo o vulnerabilidad.

Proporcionar los servicios de asistencia social, encaminados al desarrollo integral de la familia, entendida ésta como la célula de la sociedad que provee a sus miembros de los elementos que requieren en las diversas circunstancias de su desarrollo, y también a apoyar, en su formación, subsistencia y desarrollo, a individuos con carencias familiares esenciales no superables en forma autónoma por ellos.

**Misión**

Promover la prestación de servicios de asistencia social, coordinando el acceso a los mismos a la población vulnerable, garantizando la concurrencia y colaboración de los diferentes niveles de gobierno, así como la participación de los sectores social y privado.

**Visión**

Generar en la familiar Nayaritas, una cultura de desarrollo social y humano, que los convierta en autogestores de sus propias necesidades, con adecuada participación de apoyo, capacitación y sensibilización, logrando con ello la productividad y la confianza, creando un mejor nivel de vida y bienestar.

**Estructura orgánica**

La estructura orgánica del Sistema proviene de su Reglamento Interno, así como de los emitidos por el Sistema Nacional DIF; con esto se busca fortalecer su funcionamiento, además de brindar un mejor servicio que abone a la calidad de vida de la población objetivo.

**Descripción general de la estructura orgánica básica del Sistema**

La Estructura Orgánica del Sistema para el Desarrollo Integral de la Familia del Estado de Nayarit, tiene una conformación organizacional descendente contemplada hasta el nivel de Dirección General.





**Nayarit**  
NUESTRA LEALTAD Y COMPROMISO



**CUENTA PÚBLICA 2025  
CONSOLIDADO**


**SISTEMA PARA EL DESARROLLO INTERAL DE LA FAMILIA DEL ESTADO DE NAYARIT**

Y está integrada por las unidades administrativas cuyas atribuciones están conferidas en la Reglamento Interior del Sistema Interior del Sistema para el Desarrollo Integral de la Familia del Estado de Nayarit.

La Ley Estatal Sobre la Asistencia Social y el Reglamento Interior del Sistema para el Desarrollo Integral de la Familia del Estado de Nayarit, dan el marco de actuación en el cual los servidores públicos adscritos al Sistema, brinden de manera correcta los servicios que prestan, además de darles certidumbre jurídica de sus decisiones.

**Población objetivo**

- I.- Menores en estado de abandono, desamparo, desnutrición o sujetos a maltrato;
- II.- Menores infractores, en cuanto a su readaptación e incorporación a la sociedad y sin menoscabo de lo que establezca la legislación penal o los reglamentos aplicables;
- III.- Alcohólicos, farmacodependientes e individuos en condiciones de vagancia;
- IV.- Mujeres en períodos de gestación o lactancia;
- V.- Ancianos en desamparo, incapacidad, marginación o sujetos a maltrato;
- VI.- Discapacitados por causa de ceguera, debilidad visual, sordera, mudez, alteraciones del sistema neuromúsculo-esquelético, deficiencias mentales, problemas de lenguaje y otras deficiencias;
- VII.- Indigentes;
- VIII.- Personas que por su extrema ignorancia requieran de servicios asistenciales;
- IX.- Víctimas de la comisión de delitos en estado de abandono;
- X.- Familiares que dependen económicamente de quienes se encuentren detenidos por causas penales y que queden en estado de abandono;
- XI.- Habitantes del medio rural o urbano marginados que carezcan de lo indispensable para su subsistencia, y (sic)
- XII.- Personas afectadas por desastres;
- XIII.- Víctimas de la violencia intrafamiliar; y
- XIV.- Todas aquellas personas que se encuentren en las condiciones y circunstancias similares a las descritas en las fracciones anteriores.





*Nayarit*  
NUESTRA LEALTAD Y COMPROMISO



**CUENTA PÚBLICA 2025  
CONSOLIDADO  
SISTEMA PARA EL DESARROLLO INTERAL DE LA FAMILIA DEL ESTADO DE NAYARIT**

**Historia del Sistema DIF Nayarit**

En el año de 1986 siendo Gobernado del Estado el C. Emilio M. González se publica el decreto número 6991, en el cual se crea el Sistema para el Desarrollo Integral de la Familia del Estado de Nayarit, originado con la creciente necesidad de atender a la población más vulnerable.



Cuenta Pública 2025  
CONSOLIDADO  
SISTEMA PARA EL DESARROLLO INTEGRAL DE LA FAMILIA DEL ESTADO DE NAYARIT  
Estado de Actividades  
Del 1 de Enero al 31 de Diciembre de 2025  
(Cifras en Pesos)

Concepto	2025	2024
<b>INGRESOS Y OTROS BENEFICIOS</b>		
Ingresos de Gestión	18,861,296.55	18,295,132.60
Impuestos	0.00	0.00
Cuotas y Aportaciones de Seguridad Social	0.00	0.00
Contribuciones de Mejoras	0.00	0.00
Derechos	0.00	0.00
Productos	548,406.65	955,800.23
Aprovechamientos	0.00	0.00
Ingresos por Venta de Bienes y Prestación de Servicios	18,312,889.90	17,339,332.37
Participaciones, Aportaciones, Convenios, Incentivos Derivados de la Colaboración Fiscal, Fondos Distintos de Aportaciones, Transferencias, Asignaciones, Subsidios y Subvenciones, y Pensiones y Jubilaciones	564,044,850.82	508,642,599.95
Participaciones, Aportaciones, Convenios, Incentivos Derivados de la Colaboración Fiscal y Fondos Distintos de Aportaciones	208,983,414.67	185,711,368.81
Transferencias, Asignaciones, Subsidios y Subvenciones, y Pensiones y Jubilaciones	357,081,436.15	322,931,231.14
Otros Ingresos y Beneficios	1,064,391.00	303,500.00
Ingresos Financieros	0.00	0.00
Incremento por Variación de Inventarios	0.00	0.00
Disminución del Exceso de Estimaciones por Pérdida o Deterioro u Obsolescencia	0.00	0.00
Disminución del Exceso de Provisiones	0.00	0.00
Otros Ingresos y Beneficios Varios	1,064,391.00	303,500.00
<b>Total de Ingresos y Otros Beneficios</b>	<b>583,970,538.37</b>	<b>527,241,232.55</b>
<b>GASTOS Y OTRAS PÉRDIDAS</b>		
Gastos de Funcionamiento	269,393,337.13	239,842,879.17
Servicios Personales	217,231,504.77	200,015,282.92
Materiales y Suministros	25,511,834.87	19,458,246.55
Servicios Generales	26,650,197.49	20,369,349.70
Transferencias, Asignaciones, Subsidios y Otras Ayudas	294,901,635.39	329,323,221.25
Transferencias Internas y Asignaciones al Sector Público	0.00	0.00
Transferencias al Resto del Sector Público	0.00	0.00
Subsidios y Subvenciones	0.00	0.00
Ayudas Sociales	294,901,635.39	329,323,221.25
Pensionamientos y Jubilaciones	0.00	0.00
Transferencias a Fideicomisos, Mandatos y Contratos Análogos	0.00	0.00
Transferencias a la Seguridad Social	0.00	0.00
Donativos	0.00	0.00
Transferencias al Exterior	0.00	0.00
Participaciones y Aportaciones	0.00	0.00
Participaciones	0.00	0.00
Aportaciones	0.00	0.00
Convenios	0.00	0.00
Intereses, Comisiones y Otros Gastos de la Deuda Pública	0.00	0.00
Intereses de la Deuda Pública	0.00	0.00
Comisiones de la Deuda Pública	0.00	0.00
Gastos de la Deuda Pública	0.00	0.00
Costo por Coberturas	0.00	0.00
Apoyos Financieros	0.00	0.00
Otros Gastos y Pérdidas Extraordinarias	5,890,985.39	14,536,098.24
Estimaciones, Depreciaciones, Deterioros, Obsolescencia y Amortizaciones	5,890,985.39	14,536,098.24
Provisiones	0.00	0.00
Disminución de Inventarios	0.00	0.00
Otros Gastos	0.00	0.00
Inversión Pública	0.00	0.00
Inversión Pública no Capitalizable	0.00	0.00
<b>Total de Gastos y Otras Pérdidas</b>	<b>570,185,967.91</b>	<b>583,702,198.66</b>
<b>Resultados del Ejercicio (Ahorro/Desahorro)</b>	<b>13,784,580.46</b>	<b>56,460,966.11</b>

Bajo protesta de decir verdad declaramos que los Estados Financieros y sus notas, son razonablemente correctos y son responsabilidad del emisor.

DRA. IRLANDA XIOMARA GÓMEZ VAQUERO  
DIRECTORA GENERAL SIDIFEM

ING. SARA ALEJANDRA LÓPEZ GÓMEZ  
SUBDIRECTORA GENERAL ADMINISTRATIVA

Cuenta Pública 2025  
CONSOLIDADO  
SISTEMA PARA EL DESARROLLO INTEGRAL DE LA FAMILIA DEL ESTADO DE NAYARIT  
Estado de Situación Financiera  
Al 31 de Diciembre de 2025  
(Cifras en Pesos)

Concepto	2025	2024	Concepto	2025	2024
<b>ACTIVO</b>			<b>PASIVO</b>		
<b>Activo Circulante</b>			<b>Pasivo Circulante</b>		
Efectivo y Equivalentes	727,148.74	2,014,223.93	Cuentas por Pagar a Corto Plazo	308948.98	399093.70
Derechos a Recibir Efectivo o Equivalentes	6,381,352.36	2,958,711.63	Documentos por Pagar a Corto Plazo	0.00	0.00
Derechos a Recibir Bienes o Servicios	0.01	0.01	Porción a Corto Plazo de la Deuda Pública a Largo Plazo	0.00	0.00
Inventarios	7069949.34	7,320,673.02	Títulos y Valores a Corto Plazo	0.00	0.00
Almacenes	0.00	0.00	Pasivos Diferidos a Corto Plazo	1783.86	1783.86
Estimación por Pérdida o Deterioro de Activos Circulantes	0.00	0.00	Fondos y Bienes de Terceros en Garantía y/o Administración a Corto Plazo	0.00	0.00
Otros Activos Circulantes	0.00	0.00	Provisiones a Corto Plazo	0.00	0.00
			Otros Pasivos a Corto Plazo	0.00	0.00
<b>Total de Activos Circulantes</b>	<b>14,178,450.45</b>	<b>12,293,608.59</b>	<b>Total de Pasivos Circulantes</b>	<b>310732.84</b>	<b>400877.56</b>
<b>Activo No Circulante</b>			<b>Pasivo No Circulante</b>		
Inversiones Financieras a Largo Plazo	0.00	0.00	Cuentas por Pagar a Largo Plazo	0.00	0.00
Derechos a Recibir Efectivo o Equivalentes a Largo Plazo	0.00	0.00	Documentos por Pagar a Largo Plazo	0.00	0.00
Bienes Inmuebles, Infraestructura y Construcciones en Proceso	0.00	0.00	Deuda Pública a Largo Plazo	0.00	0.00
Bienes Muebles	5,665,251.34	5,707,586.94	Pasivos Diferidos a Largo Plazo	0.00	0.00
Activos Intangibles	75760.76	75760.76	Fondos y Bienes de Terceros en Garantía y/o en Administración a Largo Plazo	0.00	0.00
Depreciación, Deterioro y Amortización Acumulada de Bienes	3,538,498.71	2,813,781.66	Provisiones a Largo Plazo	0.00	0.00
Activos Diferidos	1,013.00	1,013.00	<b>Total de Pasivos No Circulantes</b>	<b>0.00</b>	<b>0.00</b>
Estimación por Pérdida o Deterioro de Activos no Circulantes	0.00	0.00			
Otros Activos no Circulantes	0.00	0.00	<b>Total del Pasivo</b>	<b>310732.84</b>	<b>400877.56</b>
<b>Total de Activos No Circulantes</b>	<b>2,203,526.39</b>	<b>2,970,679.04</b>			
<b>Total del Activo</b>	<b>16,381,976.84</b>	<b>15,264,187.63</b>	<b>HACIENDA PÚBLICA/PATRIMONIO</b>		
			Hacienda Pública/Patrimonio Contribuido	6078176.14	6327598.82
			Aportaciones	359873.31	359873.31
			Donaciones de Capital	0.00	0.00
			Actualización de la Hacienda Pública /Patrimonio	5718302.83	5967725.51
			Hacienda Pública/Patrimonio Generado	9,993,067.86	8,535,711.25
			Resultados del Ejercicio (Ahorro/Desahorro)	2,930,082.63	621,654.06
			Resultados de Ejercicios Anteriores	7,054,876.10	7,905,948.06
			Revalúos	0.00	0.00
			Reservas	0.00	0.00
			Rectificaciones de Resultados de Ejercicios Anteriores	8,109.13	8,109.13
			Exceso o Insuficiencia en la Actualización de la Hacienda Pública/Patrimonio	0.00	0.00
			Resultado por Posición Monetaria	0.00	0.00
			Resultado por Tenencia de Activos no Monetarios	0.00	0.00
			<b>Total Hacienda Pública/Patrimonio</b>	<b>16,071,244.00</b>	<b>14,863,310.07</b>
			<b>Total del Pasivo y Hacienda Pública /Patrimonio</b>	<b>16,381,976.84</b>	<b>15,264,187.63</b>

Bajo protesta de decir verdad declaramos que los Estados Financieros y sus notas, son razonablemente correctos y son responsabilidad del emisor.

DRA. IRLANDA XIOMARA GÓMEZ VAQUERO  
DIRECTORA GENERAL SIDIFEN

ING. SARA ALEJANDRA SANCHEZ SÓMEZ  
SUBDIRECTORA GENERAL ADMINISTRATIVA

**Cuenta Pública 2025**  
**CONSOLIDADO**  
**SISTEMA PARA EL DESARROLLO INTEGRAL DE LA FAMILIA DEL ESTADO DE NAYARIT**  
**Estado de Variación en la Hacienda Pública**  
**Del 1 de Enero al 31 de Diciembre de 2025**  
**(Cifras en Pesos)**

Concepto	Hacienda Pública / Patrimonio Contribuido	Hacienda Pública / Patrimonio Generado de Ejercicios Anteriores	Hacienda Pública / Patrimonio Generado del Ejercicio	Exceso o Insuficiencia en la Actualización de la Hacienda Pública / Patrimonio	TOTAL
<b>Hacienda Pública/ Patrimonio Contribuido Neto de 2023</b>	<b>156,927,040.97</b>	<b>0.00</b>	<b>0.00</b>	<b>0.00</b>	<b>156,927,040.97</b>
Aportaciones	21,888,750.41	0.00	0.00	0.00	21,888,750.41
Donaciones de Capital	129,070,565.05	0.00	0.00	0.00	129,070,565.05
Actualización de la Hacienda Pública/Patrimonio	5,967,725.51	0.00	0.00	0.00	5,967,725.51
<b>Hacienda Pública/Patrimonio Generado Neto de 2023</b>	<b>0.00</b>	<b>213,584,610.93</b>	<b>- 56,469,765.74</b>	<b>0.00</b>	<b>157,114,845.19</b>
Resultados del Ejercicio (Ahorro/Desahorro)	0.00	0.00	- 56,469,765.74	0.00	- 56,469,765.74
Resultados de Ejercicios Anteriores	0.00	83,786,585.74	0.00	0.00	83,786,585.74
Revalúos	0.00	112,234,486.95	0.00	0.00	112,234,486.95
Reservas	0.00	9,666,542.33	0.00	0.00	9,666,542.33
Rectificaciones de Resultados de Ejercicios Anteriores	0.00	7,896,995.91	0.00	0.00	7,896,995.91
<b>Exceso o Insuficiencia en la Actualización de la Hacienda Pública/Patrimonio Neto de 2023</b>	<b>0.00</b>	<b>0.00</b>	<b>0.00</b>	<b>0.00</b>	<b>0.00</b>
Resultado por Posición Monetaria	0.00	0.00	0.00	0.00	0.00
Resultado por Tenencia de Activos no Monetarios	0.00	0.00	0.00	0.00	0.00
<b>Hacienda Pública/Patrimonio Neto Final de 2023</b>	<b>156,927,040.97</b>	<b>213,584,610.93</b>	<b>- 56,469,765.74</b>	<b>0.00</b>	<b>314,041,886.16</b>
<b>Cambios en la Hacienda Pública/Patrimonio Contribuido Neto de 2024</b>	<b>- 249,422.68</b>	<b>0.00</b>	<b>0.00</b>	<b>0.00</b>	<b>- 249,422.68</b>
Aportaciones	0.00	0.00	0.00	0.00	0.00
Donaciones de Capital	0.00	0.00	0.00	0.00	0.00
Actualización de la Hacienda Pública/Patrimonio	- 249,422.68	0.00	0.00	0.00	- 249,422.68
<b>Variaciones de la Hacienda Pública/Patrimonio Generado Neto de 2024</b>	<b>0.00</b>	<b>- 63,232,813.16</b>	<b>70,254,346.20</b>	<b>0.00</b>	<b>7,021,533.04</b>
Resultados del Ejercicio (Ahorro/Desahorro)	0.00	0.00	13,784,580.46	0.00	13,784,580.46
Resultados de Ejercicios Anteriores	0.00	- 63,232,813.16	56,469,765.74	0.00	- 6,763,047.42
Revalúos	0.00	0.00	0.00	0.00	0.00
Reservas	0.00	0.00	0.00	0.00	0.00
Rectificaciones de Resultados de Ejercicios Anteriores	0.00	0.00	0.00	0.00	0.00
<b>Cambios en el Exceso o Insuficiencia en la Actualización de la Hacienda Pública/Patrimonio Neto de 2024</b>	<b>0.00</b>	<b>0.00</b>	<b>0.00</b>	<b>0.00</b>	<b>0.00</b>
Resultado por Posición Monetaria	0.00	0.00	0.00	0.00	0.00
Resultado por Tenencia de Activos no Monetarios	0.00	0.00	0.00	0.00	0.00
<b>Hacienda Pública/Patrimonio Neto Final de 2024</b>	<b>156,677,618.29</b>	<b>150,351,797.77</b>	<b>13,784,580.46</b>	<b>0.00</b>	<b>320,813,996.52</b>

Bajo protesta de decir verdad declaramos que los Estados Financieros y sus notas, son razonablemente correctos y son responsabilidad del emisor.

DRA. IRLANDA XIOMARA GÓMEZ ALTIERRA  
DIRECTORA GENERAL SIDI/FEN

ING. SARA ALEJANDRA SÁNCHEZ GÓMEZ  
SUBDIRECTORA GENERAL ADMINISTRATIVA

Cuenta Pública 2025  
CONSOLIDADO  
SISTEMA PARA EL DESARROLLO INTEGRAL DE LA FAMILIA DEL ESTADO DE NAYARIT  
Estado de Cambios en la Situación Financiera  
Del 1 de Enero al 31 de Diciembre de 2025  
(Cifras en Pesos)

Concepto	Origen	Aplicación
<b>ACTIVO</b>	<b>28,962,022.43</b>	<b>31,464,634.32</b>
<b>Activo Circulante</b>	<b>23,604,540.52</b>	<b>19,972,260.94</b>
Efectivo y Equivalentes	23,353,816.84	0.00
Derechos a Recibir Efectivo o Equivalentes	0.00	19,972,260.94
Derechos a Recibir Bienes o Servicios	0.00	0.00
Inventarios	250,723.68	0.00
Almacenes	0.00	0.00
Estimación por Pérdida o Deterioro de Activos Circulantes	0.00	0.00
Otros Activos Circulantes	0.00	0.00
<b>Activo No Circulante</b>	<b>5,357,481.91</b>	<b>11,492,373.38</b>
Inversiones Financieras a Largo Plazo	0.00	0.00
Derechos a Recibir Efectivo o Equivalentes a Largo Plazo	0.00	0.00
Bienes Inmuebles, Infraestructura y Construcciones en Proceso	0.00	0.00
Bienes Muebles	0.00	11,492,373.38
Activos Intangibles	0.00	0.00
Depreciación, Deterioro y Amortización Acumulada de Bienes	5,357,481.91	0.00
Activos Diferidos	0.00	0.00
Estimación por Pérdida o Deterioro de Activos no Circulantes	0.00	0.00
Otros Activos no Circulantes	0.00	0.00
<b>PASIVO</b>	<b>3,045,103.20</b>	<b>7,314,601.67</b>
<b>Pasivo Circulante</b>	<b>3,045,103.20</b>	<b>7,314,601.67</b>
Cuentas por Pagar a Corto Plazo	0.00	7,314,601.67
Documentos por Pagar a Corto Plazo	0.00	0.00
Porción a Corto Plazo de la Deuda Pública a Largo Plazo	0.00	0.00
Títulos y Valores a Corto Plazo	0.00	0.00
Pasivos Diferidos a Corto Plazo	0.00	0.00
Fondos y Bienes de Terceros en Garantía y/o Administración a Corto Plazo	0.00	0.00
Provisiones a Corto Plazo	0.00	0.00
Otros Pasivos a Corto Plazo	3,045,103.20	0.00
<b>Pasivo No Circulante</b>	<b>0.00</b>	<b>0.00</b>
Cuentas por Pagar a Largo Plazo	0.00	0.00
Documentos por Pagar a Largo Plazo	0.00	0.00
Deuda Pública a Largo Plazo	0.00	0.00
Pasivos Diferidos a Largo Plazo	0.00	0.00
Fondos y Bienes de Terceros en Garantía y/o en Administración a Largo Plazo	0.00	0.00
Provisiones a Largo Plazo	0.00	0.00
<b>HACIENDA PÚBLICA/PATRIMONIO</b>	<b>70,254,346.20</b>	<b>63,482,235.84</b>
<b>Hacienda Pública/Patrimonio Contribuido</b>	<b>0.00</b>	<b>249,422.68</b>
Aportaciones	0.00	0.00
Donaciones de Capital	0.00	0.00
Actualización de la Hacienda Pública/Patrimonio	0.00	249,422.68
<b>Hacienda Pública/Patrimonio Generado</b>	<b>70,254,346.20</b>	<b>63,232,813.16</b>
Resultados del Ejercicio (Ahorro/Desahorro)	70,254,346.20	0.00
Resultados de Ejercicios Anteriores	0.00	63,232,813.16
Revalúos	0.00	0.00
Reservas	0.00	0.00
Rectificaciones de Resultados de Ejercicios Anteriores	0.00	0.00
<b>Exceso o Insuficiencia en la Actualización de la Hacienda Pública/Patrimonio</b>	<b>0.00</b>	<b>0.00</b>
Resultado por Posición Monetaria	0.00	0.00
Resultado por Tenencia de Activos no Monetarios	0.00	0.00

Bajo protesta de decir verdad declaramos que los Estados Financieros y sus notas, son razonablemente correctos y son responsabilidad del emisor.

DRA. IRLANDA XIOMARA GÓMEZ VALMERRA  
DIRECTORA GENERAL SIDIPEN

ING. SARA ALEJANDRA SANCHEZ GÓMEZ  
SUBDIRECTORA GENERAL ADMINISTRATIVA

Cuenta Pública 2025  
CONSOLIDADO  
SISTEMA PARA EL DESARROLLO INTEGRAL DE LA FAMILIA DEL ESTADO DE NAYARIT  
Estado de Flujos de Efectivo  
Del 1 de Enero al 31 de Diciembre de 2025  
(Cifras en Pesos)

Concepto	2025	2024
<b>Flujos de Efectivo de las Actividades de Operación</b>		
<b>Origen</b>	<b>543,368,623.09</b>	<b>503,238,789.11</b>
Impuestos	0.00	0.00
Cuotas y Aportaciones de Seguridad Social	0.00	0.00
Contribuciones de Mejoras	0.00	0.00
Derechos	0.00	0.00
Productos	548,406.65	955,800.23
Aprovechamientos	0.00	0.00
Ingresos por Venta de Bienes y Prestación de Servicios	19,000,505.90	17,522,402.37
Participaciones, Aportaciones, Convenios, Incentivos Derivados de la Colaboración Fiscal y Fondos Distintos de Aportaciones	206,963,414.67	185,711,368.81
Transferencias, Asignaciones, Subsidios y Subvenciones, y Pensiones y Jubilaciones	316,856,295.87	298,980,123.95
Otros Orígenes de Operación	0.00	69,093.75
<b>Aplicación</b>	<b>554,750,693.07</b>	<b>549,584,509.14</b>
Servicios Personales	204,358,395.91	188,047,572.34
Materiales y Suministros	25,201,678.49	19,235,126.15
Servicios Generales	25,905,701.72	19,659,819.94
Transferencias Internas y Asignaciones al Sector Público	0.00	0.00
Transferencias al Resto del Sector Público	0.00	0.00
Subsidios y Subvenciones	0.00	0.00
Ayudas Sociales	263,465,281.97	288,337,221.25
Pensiones y Jubilaciones	0.00	0.00
Transferencias a Fideicomisos, Mandatos y Contratos Análogos	0.00	0.00
Transferencias a la Seguridad Social	0.00	0.00
Donativos	0.00	0.00
Transferencias al Exterior	0.00	0.00
Participaciones	0.00	0.00
Aportaciones	0.00	0.00
Convenios	0.00	0.00
Otras Aplicaciones de Operación	35,819,634.98	34,304,769.46
<b>Flujos Netos de Efectivo por Actividades de Operación</b>	<b>- 11,382,069.98</b>	<b>- 46,345,720.03</b>
<b>Flujos de Efectivo de las Actividades de Inversión</b>		
<b>Origen</b>	<b>0.00</b>	<b>0.00</b>
Bienes Inmuebles, Infraestructura y Construcciones en Proceso	0.00	0.00
Bienes Muebles	0.00	0.00
Otros Orígenes de Inversión	0.00	0.00
<b>Aplicación</b>	<b>11,971,746.86</b>	<b>12,787,951.18</b>
Bienes Inmuebles, Infraestructura y Construcciones en Proceso	0.00	959,476.58
Bienes Muebles	11,971,746.86	11,726,138.24
Otras Aplicaciones de Inversión	0.00	102,336.36
<b>Flujos Netos de Efectivo por Actividades de Inversión</b>	<b>- 11,971,746.86</b>	<b>- 12,787,951.18</b>
<b>Flujos de Efectivo de las Actividades de Financiamiento</b>		
<b>Origen</b>	<b>0.00</b>	<b>0.00</b>
Endeudamiento Neto	0.00	0.00
Interno	0.00	0.00
Externo	0.00	0.00
Otros Orígenes de Financiamiento	0.00	0.00
<b>Aplicación</b>	<b>0.00</b>	<b>0.00</b>
Servicios de la Deuda	0.00	0.00
Interno	0.00	0.00
Externo	0.00	0.00
Otras Aplicaciones de Financiamiento	0.00	0.00
<b>Flujos Netos de Efectivo por Actividades de Financiamiento</b>	<b>0.00</b>	<b>0.00</b>
<b>Incremento/Disminución Neta en el Efectivo y Equivalentes al Efectivo</b>	<b>- 23,353,816.84</b>	<b>- 59,133,671.21</b>
<b>Efectivo y Equivalentes al Efectivo al Inicio del Ejercicio</b>	<b>41,774,316.29</b>	<b>100,907,987.50</b>
<b>Efectivo y Equivalentes al Efectivo al Final del Ejercicio</b>	<b>18,420,499.45</b>	<b>41,774,316.29</b>

Bajo protesta de decir verdad Declaramos que los Estados Financieros y sus notas, son razonablemente correctos y son responsabilidad del emisor.


DRA. IRLANDA XIOMARA GÓMEZ VALTIERRA  
DIRECTORA GENERAL SIDIFEN

ING. SARA ALEJANDRA BARRERA GÓMEZ  
SUBDIRECTORA GENERAL ADMINISTRATIVA

Cuenta Pública 2025  
**CONSOLIDADO**  
**SISTEMA PARA EL DESARROLLO INTEGRAL DE LA FAMILIA DEL ESTADO DE NAYARIT**  
 Estado Analítico del Activo  
 Del 1 de Enero al 31 de Diciembre de 2025  
 (Cifras en Pesos)

Concepto	Saldo Inicial	Cargos del Periodo	Abonos del Periodo	Saldo Final	Variación del Periodo
<b>ACTIVO</b>	<b>385,336,420.39</b>	<b>1,528,989,283.62</b>	<b>1,526,486,671.73</b>	<b>387,839,032.28</b>	<b>2,502,611.89</b>
<b>Activo Circulante</b>	<b>118,266,132.58</b>	<b>1,516,525,899.40</b>	<b>1,520,158,178.98</b>	<b>114,633,853.00</b>	<b>- 3,632,279.58</b>
Efectivo y Equivalentes	41,774,316.29	873,284,531.44	896,638,348.28	18,420,499.45	- 23,353,816.84
Derechos a Recibir Efectivo o Equivalentes	64,923,160.25	633,781,879.15	613,809,618.21	84,895,421.19	19,972,260.94
Derechos a Recibir Bienes o Servicios	157,792.35	2,767,907.39	2,767,907.39	157,792.35	0.00
Inventarios	7,320,673.02	6,691,581.42	6,942,305.10	7,069,949.34	- 250,723.68
Almacenes	4,090,190.67	0.00	0.00	4090190.67	0.00
Estimación por Pérdida o Deterioro de Activos Circulantes	0.00	0.00	0.00	0.00	0.00
Otros Activos Circulantes	0.00	0.00	0.00	0.00	0.00
<b>Activo No Circulante</b>	<b>267,070,287.81</b>	<b>12,463,384.22</b>	<b>6,328,492.75</b>	<b>273,205,179.28</b>	<b>6,134,891.47</b>
Inversiones Financieras a Largo Plazo	0.00	0.00	0.00	0.00	0.00
Derechos a Recibir Efectivo o Equivalentes a Largo Plazo	0.00	0.00	0.00	0.00	0.00
Bienes Inmuebles, Infraestructura y Construcciones en Proceso	241,599,420.73	0.00	0.00	241599420.73	0.00
Bienes Muebles	120,913,065.57	12,025,876.86	533,503.48	132,405,438.95	11,492,373.38
Activos Intangibles	325,447.06	0.00	0.00	325,447.06	0.00
Depreciación, Deterioro y Amortización Acumulada de Bienes	- 103,959,709.24	437,507.36	5,794,989.27	- 109,317,191.15	- 5,357,481.91
Activos Diferidos	1,013.00	0.00	0.00	1,013.00	0.00
Estimación por Pérdida o Deterioro de Activos no Circulantes	0.00	0.00	0.00	0.00	0.00
Otros Activos no Circulantes	8,191,050.69	0.00	0.00	8,191,050.69	0.00

Bajo protesta de decir verdad declaramos que los Estados Financieros y sus notas, son razonablemente correctos y son responsabilidad del emisor.

  
 DRA. IRLANDA XIOMARA GÓMEZ VALMERRA  
 DIRECTOR GENERAL SIDIFEN

  
 ING. SARA ALEJANDRA SÁNCHEZ GÓMEZ  
 SUBDIRECTORA GENERAL ADMINISTRATIVA

Cuenta Pública 2025  
CONSOLIDADO  
SISTEMA PARA EL DESARROLLO INTEGRAL DE LA FAMILIA DEL ESTADO DE NAYARIT  
Estado Analítico de la Deuda y Otros Pasivos  
Del 1 de Enero al 31 de Diciembre de 2025  
(Cifras en Pesos)

Denominación de las Deudas	Moneda de Contratación	Institución o País Acreedor	Saldo Inicial del Periodo	Saldo Final del Periodo
<b>DEUDA PÚBLICA</b>				
<b>Corto Plazo</b>				
<b>Deuda Interna</b>			0.00	0.00
Instituciones de Crédito	Peso	México	0.00	0.00
Títulos y Valores	Peso	México	0.00	0.00
Arrendamientos Financieros	Peso	México	0.00	0.00
<b>Deuda Externa</b>			0.00	0.00
Organismos Financieros Internacionales	Peso	México	0.00	0.00
Deuda Bilateral	Peso	México	0.00	0.00
Títulos y Valores	Peso	México	0.00	0.00
Arrendamientos Financieros	Peso	México	0.00	0.00
<b>Subtotal de Deuda Pública a Corto Plazo</b>			<b>0.00</b>	<b>0.00</b>
<b>Largo Plazo</b>				
<b>Deuda Interna</b>			0.00	0.00
Instituciones de Crédito	Peso	México	0.00	0.00
Títulos y Valores	Peso	México	0.00	0.00
Arrendamientos Financieros	Peso	México	0.00	0.00
<b>Deuda Externa</b>			0.00	0.00
Organismos Financieros Internacionales	Peso	México	0.00	0.00
Deuda Bilateral	Peso	México	0.00	0.00
Títulos y Valores	Peso	México	0.00	0.00
Arrendamientos Financieros	Peso	México	0.00	0.00
<b>Subtotal de Deuda Pública a Largo Plazo</b>			<b>0.00</b>	<b>0.00</b>
<b>Total de Otros Pasivos</b>	Peso	México	<b>71,294,534.23</b>	<b>67,025,035.76</b>
<b>Total de Deuda Pública y Otros Pasivos</b>			<b>71,294,534.23</b>	<b>67,025,035.76</b>

Bajo protesta de decir verdad declaramos que los Estados Financieros y sus notas, son razonablemente correctos y son responsabilidad del emisor.

DRA. IRLANDA XIOMARA GÓMEZ VALTIERRA  
DIRECTORA GENERAL SIDIFEN

ING. SARA ALEJANDRA SANCHEZ GÓMEZ  
SUBDIRECTORA GENERAL ADMINISTRATIVA

**Cuenta Pública 2025  
CONSOLIDADO  
SISTEMA PARA EL DESARROLLO INTEGRAL DE LA FAMILIA DEL ESTADO DE NAYARIT  
Informe sobre Pasivos Contingentes  
Del 1 de Enero al 31 de Diciembre de 2025  
(Cifras en Pesos)**

*En cumplimiento a lo dispuesto en los artículos 46, Fracción I, Inciso f) y 52 de la Ley General de Contabilidad Gubernamental y de conformidad con lo establecido en el Capítulo VII, Numeral II, Inciso h) del Manual de Contabilidad Gubernamental emitido por el CONAC, el Ente Público informa lo siguiente:*

Cuenta	Concepto	Importe
<b>TOTAL</b>		<hr/> <hr/>

Bajo protesta de decir verdad declaramos que los Estados Financieros y sus notas, son razonablemente correctos y son responsabilidad del emisor.

DRA. IRLANDA XIOMARA GÓMEZ VALTIERRA  
DIRECTORA GENERAL SIDIFEN

ING. SARA ALEJANDRA SANCHEZ GÓMEZ  
SUBDIRECTORA GENERAL ADMINISTRATIVA



*Nayarit*  
NUESTRA PASIÓN Y COMPROMISO



**SISTEMA PARA EL DESARROLLO INTEGRAL DE LA FAMILIA DEL ESTADO DE  
NAYARIT / CONSOLIDADO  
NOTAS A LOS ESTADOS FINANCIEROS  
DEL 1° DE ENERO A 31 DE DICIEMBRE DEL 2025**

De conformidad al artículo 47, remitiendo al 46 fracción I, inciso e (con una excepción correspondiente al Estado analítico de la deuda que deriva de una clasificación específica) y, 49 de la Ley General de Contabilidad Gubernamental, así como a la normatividad emitida por el Consejo Nacional de Armonización Contable, a continuación, se presentan las notas a los Estados Financieros correspondiente del 1° de Enero al 31 de diciembre del 2025. Con los siguientes apartados:

- A) NOTAS DE GESTIÓN ADMINISTRATIVA
- B) NOTAS DE DESGLOSE
- C) NOTAS DE MEMORIA (CUENTAS DE ORDEN)

**A) NOTAS DE GESTIÓN ADMINISTRATIVA.**

**1. AUTORIZACIÓN E HISTORIA**

El H. Congreso del Estado Libre y Soberano de Nayarit, en el año 1986, decreta la Ley sobre el Sistema Estatal de Asistencia Social mediante el cual se crea el Organismo Público Descentralizado, con personalidad jurídica y patrimonio propios, denominado Sistema para el Desarrollo Integral de la Familia del Estado de Nayarit, el cual será el Organismo rector de la Asistencia Social.

El Sistema para el Desarrollo Integral de la Familia del estado de Nayarit, cuenta con una Estructura Orgánica en el que el poder y la responsabilidad están distribuidos y en que los procedimientos de trabajo son llevados a cabo entre los miembros de la Organización.





*Nayarit*  
NUESTRA PASIÓN Y COMPROMISO



### **a) Fecha de creación del Ente**

El Sistema para el Desarrollo Integral de la Familia del Estado de Nayarit fue creado el 1º de Noviembre de 1986.

### **b) Principales cambios en su estructura**

El H. Congreso del Estado Libre y Soberano de Nayarit, con fecha 1º de Noviembre del año 1986, decreta la Ley sobre el Sistema Estatal de Asistencia Social mediante la cual se crea el Organismo Público Descentralizado, con personalidad jurídica y patrimonio propios, denominado Sistema para el Desarrollo Integral de la Familia del Estado de Nayarit, Organismo rector de la Asistencia Social.

Ley de Asistencia Social que fue reformada con fecha 22 de Diciembre del 2006.

El Sistema para el Desarrollo Integral de la Familia del estado de Nayarit, cuenta con un reglamento Interior cuya publicación fue el 1º de Octubre 2006, mismo que sufrió modificaciones con fecha 27 de Marzo 2013, el cuál de acuerdo al funcionamiento del Organismo y para el cumplimiento de su objeto, con fecha 29 de Enero del 2014, última actualización 30 de septiembre del 2022.

La estructura Orgánica ha tenido varios cambios estructurales significativos, en lo relativo a las áreas administrativas y las operativas. Además se han ampliado facultades de algunas áreas, todo lo anterior para tratar de identificar más rápidamente las características de los grados de vulnerabilidad de la población del Estado de Nayarit.





## 2. PANORAMA ECONÓMICO Y FINANCIERO

La actividad económica que generan los entes públicos en el ejercicio de sus presupuestos, permiten el dinamismo de las relaciones comerciales a nivel local, estatal y federal, esto implica estar inmersos diariamente en el comportamiento de la economía la cual genera los indicadores macro económicos, y que influyen sobre el comportamiento de los precios de mercado de bienes y servicios. Sus principales erogaciones, además del pago de Sueldos y Prestaciones, son la adquisición de bienes y contratación de servicios, enfocados al fortalecimiento de las áreas que conforman el Sistema Estatal DIF, la construcción de inmuebles para la asistencia de grupos vulnerables, centros de atención y rehabilitación, impulsando de manera directa la actividad económica local y regional.

## 3. ORGANIZACIÓN Y OBJETO SOCIAL.

### a) Objeto Social

El Sistema para el desarrollo Integral de la Familia del Estado de Nayarit, Institución de Asistencia Social, tiene como objeto mejorar la calidad de vida del individuo, proporcionando las alternativas más adecuadas para la problemática que este presenta.

El Centro de Rehabilitación y Educación Especial, se encarga de la atención a personas con algún grado de discapacidad.

Fomentos a las Artesanías, Objeto Social: apoyar a los grupos marginados.

Velatorio DIF, surgió con el objetivo de que hasta en los momentos más dolorosos que vive el ser humano, al afrontar la pérdida de un ser querido, las familias nayaritas, preferentemente aquellas sujetas de asistencia social que se encuentren en estado de vulnerabilidad, sientan la mano amiga del gobierno del Estado.





*Nayarit*  
NUESTRA PASIÓN Y COMPROMISO



El principal interés de este programa "Velatorio DIF" es que todas aquellas familias que no cuenten con los medios económicos para contratar un servicio funerario, se les apoye con éste, brindándoles un trato amable y un sepelio decoroso colaborando así, con la economía familiar.

### **b) Principal Actividad**

En el Sistema Para el desarrollo Integral de la Familia del estado de Nayarit, su actividad principal es proporcionar de manera prioritaria los servicios de asistencia social en la forma que establece la Ley y su Reglamento, además de coordinar acciones con los DIF Municipales, asociaciones civiles y otras dependencias, por ser el eje rector de la Asistencia Social.

Servicios de Asistencia Social, protección, apoyo legal y psicológico a menores en situación de abandono, desamparo, desnutrición o sujetos de maltrato, de menores infractores, de mujeres en período de gestación o lactancia, de ancianos en desamparo, incapacidad o marginación, de personas que por su ignorancia requieran servicios asistenciales, de los habitantes del medio rural o urbano que están marginados y a las personas afectadas por desastres.

El Centro de Rehabilitación de Educación Especial, es proporcionar servicios médicos especializados de rehabilitación (consultas) y diversos tipo de terapias especializadas, como son hidroterapia, terapia física, ocupacional, de lenguaje, psicológica, etc.; así como estudios de electroencefalografía, electromiografía y servicio de R.X.

Fomentos a las Artesanías, es Compra de artesanía y su comercialización

Velatorio DIF, Promover los servicios funerarios a la población en general atendiendo a personas de escasos recursos económicos apoyando con un servicio de igual o mejor calidad que cualquier funeraria del mercado.





**Nayarit**  
NUESTRA PASIÓN Y COMPROMISO



### **c) El ejercicio fiscal**

De conformidad con lo establecido en los Postulados Básicos de Contabilidad Gubernamental emitidos por el Consejo Nacional de Armonización Contable (CONAC), particularmente con la explicación del término denominado Período Contable, se precisó que en lo que se refiere a la Contabilidad Gubernamental, el período relativo es de un año calendario que comprende a partir del 01 de enero al 31 de diciembre y está directamente relacionado con la ejecución de la Ley de Ingresos y el Ejercicio del Presupuesto de Egresos.

Considerando para este período que se reporta del 01 de enero al 31 de Diciembre del 2025.

### **d) Régimen Jurídico**

Es un organismo Público Descentralizado, con Personalidad Jurídica y Patrimonio propios.

### **e) Consideraciones Fiscales**

El Sistema Estatal DIF, se encuentra inscrita en el Servicio de Administración Tributaria con la actividad de: Actividades administrativas estatales de instituciones de bienestar social. Como son las Actividades Asistenciales. Ubicada en el régimen de las Personas Morales con Fines no Lucrativos, de acuerdo al Título III de la Ley del Impuesto sobre la Renta.

Se relacionan a continuación las Obligaciones Fiscales del Organismo:

- Presentar la declaración y pago provisional mensual de retenciones de Impuesto sobre la Renta (ISR) por sueldos y salarios
- Presentar la declaración y pago provisional mensual de Impuesto Sobre la Renta (ISR) por las retenciones realizadas a los trabajadores asimilados a salarios.





**Nayarit**  
NUESTRA PASIÓN Y COMPROMISO



**DIF**  
NAYARIT  
SOHOS EL CORAZÓN DE NAYARIT

- Presentar la declaración y pago provisional mensual de Impuesto Sobre la Renta (ISR) por las retenciones realizadas por servicios profesionales.
- Presentar la declaración anual de Impuestos Sobre la Renta (ISR) donde informen sobre los pagos y retenciones de servicios profesionales (personas morales)
- Presenta declaración mensual del Impuesto sobre Nómina, derivado de los gastos generados en servicios personales.

#### **f) Estructura organizacional básica**

- I. El Patronato
- II. Junta de Gobierno
- III. Dirección general
- IV. Comisario

#### **1. DIRECCIÓN GENERAL**

- 1.1. Unidad de Atención ciudadana
- 1.2. Unidad de Comunicación Social
- 1.3. Unidad de Eventos Especiales y logística.
- 1.4. Unidad Jurídica
- 1.5. Unidad de Transparencia
- 1.6. Unidad de Vinculación Gubernamental y Empresarial
- 1.7. Secretaría Particular
- 1.8. Secretaría Técnica
- 1.9. Órgano Interno de Control
  - 1.9.1 Unidad Investigadora
  - 1.9.2 Unidad Substanciadora
  - 1.9.3 Auditoria Resolutoria
- 1.10. Coordinación de Archivo
  - 1.10.1 Archivo de correspondencia
  - 1.10.2 Archivo de concentración
- 1.11 Comisario
- 1.12 Procuraduría de Protección de Niñas Niños y Adolescentes
- 1.13. Centro de rehabilitación y educación especial





**Nayarit**  
NUESTRA PASIÓN Y COMPROMISO



## **2. SUBDIRECCIÓN GENERAL ADMINISTRATIVA**

- 2.1. Coordinación Fomentos a las Artesanías
- 2.2. Coordinación Parque la Loma
- 2.3. Coordinación de Recursos Materiales y Servicios Generales
- 2.4. Coordinación Recursos Humanos
- 2.5. Coordinación de Recursos Financieros
- 2.6. Coordinación Tecnología de la Información

## **3. SUBDIRECCIÓN GENERAL OPERATIVA**

- 3.1. Coordinación Casa del Abuelo
- 3.2. Coordinación de Centro de Desarrollo Infantil DIF (CENDI DIF)
- 3.3. Coordinación Centro de Capacitación (CECAP)
- 3.4. Coordinación Orientación Alimentaria y Supervisión a Programas
- 3.5. Coordinación Planeación Estadísticas y Evaluación.
- 3.6. Coordinación de programas Alimentarios y Desarrollo Comunicación.
- 3.7. Coordinación del Programa de Atención de Atención a Menores y Adolescentes en Riesgo (PAMAR)
- 3.8. Coordinación Salud Familiar

## **4. SUBDIRECCIÓN GENERAL DE PROGRAMAS SOCIALES.**

- 4.1. Coordinación Alimenta la Esperanza
- 4.2. Coordinación Aquí Nos Vemos
- 4.3. Coordinación Espacios de Mujeres
- 4.4. Coordinación Guías Prematrimoniales
- 4.5. Coordinación del Programa Alimentación Básica Completa (ABC)
- 4.6. Coordinación Velatorio DIF
- 4.7. Coordinación Vivir a los Grande
- 4.8. Coordinación Recuerdos de Alegría

## **5. ÓRGANOS DESCONCENTRADO**

1. Centro de Rehabilitación y Educación Especial (CREE)
2. Procuraduría De Protección de Niñas, Niños Y Adolescentes.





**g) Fideicomisos, mandatos y análogos**

No aplica

**4.- BASES DE PREPARACIÓN DE LOS ESTADOS FINANCIEROS**

**a. Normatividad emitida por el CONAC.**

Los Estados Financieros que se informan se construyeron bajo la base normativa de la Ley General de Contabilidad Gubernamental y del Manual de Contabilidad, considerando la siguiente:

**b. La Normatividad Aplicada para el reconocimiento, valuación y revelación de los diferentes rubros de la información financiera.**

De acuerdo con la Ley General de Contabilidad, el Manual de Contabilidad es el documento conceptual, metodológico y operativo que contiene, como mínimo, su finalidad, el marco jurídico, lineamientos técnicos, la lista de cuentas, los instructivos para el manejo de las cuentas, las guías contabilizadoras y la estructura básica de los principales estados financieros a generarse en el sistema.

El Manual de Contabilidad contiene las herramientas y métodos necesarios para registrar correctamente las operaciones financieras y producir, en forma automática, la información y los estados contables, presupuestarios, programáticos y económicos que se requieran. Su contenido facilita la armonización de los sistemas contables de los tres órdenes de gobierno, a partir de la eliminación de las diferencias conceptuales y técnicas existentes.

La metodología de registro contable desarrollada en el Manual, cubre la totalidad de las transacciones de tipo Financiero, ya sea que provengan de operaciones presupuestarias o de cualquier otra fuente. En el Manual no se efectúa una descripción integral de los procesos administrativos/financieros y de los eventos concretos de los mismos que generan los registros contables.





**Nayarit**  
NUESTRA PASIÓN Y COMPROMISO



Cabe destacar que, tanto en el Modelo de Asientos como en las Guías Contabilizadoras, se incluyen los principales procesos que motivan los registros contables.

En el Artículo 44 de La Ley General de Contabilidad Gubernamental, menciona que la información emanada de la información financiera debe sujetarse a criterios de utilidad, confiabilidad, relevancia, comprensibilidad y de comparación, así como a otros atributos asociados a cada uno de ellos, como oportunidad, veracidad, representatividad, objetividad, suficiencia, posibilidad de predicción e importancia relativa, con el fin de alcanzar la modernización y armonización que la Ley determina.

Los Estados Financieros que se informan y que establece el Artículo 46 de la Ley, suministran información acerca de la situación financiera, los resultados de la gestión, los flujos de efectivo acontecidos y sobre el ejercicio de la Ley de Ingresos y del Presupuesto de Egresos, de forma tal que permita cumplir con los ordenamientos legales sobre el particular.

A su vez, debe ser útil para que un amplio espectro de usuarios pueda disponer de la misma con claridad, confiabilidad y oportunidad para tomar decisiones respecto a la asignación de recursos, su administración y control. Asimismo, constituyen la base financiera para la evaluación del desempeño, la rendición de cuentas, la transparencia fiscal y la fiscalización externa de las cuentas públicas.

### **c. Postulados Básicos**

Los Postulados Básicos representan uno de los elementos fundamentales que configuran el Sistema de Contabilidad Gubernamental, al permitir la identificación, el análisis, la interpretación, la captación, el procesamiento y el reconocimiento de las transacciones, transformaciones internas y otros eventos que afectan económicamente al ente público.

Sustentan de manera técnica el registro de las operaciones, la elaboración y presentación de estados financieros; basados en su razonamiento, eficiencia





*Nayarit*  
NUESTRA PASIÓN Y COMPROMISO



demostrada, respaldo en legislación especializada y aplicación de la Ley, con la finalidad de uniformar los métodos, procedimientos y prácticas contables.

Tomando como referencia los conceptos íntegros del Manual de Contabilidad Gubernamental, a continuación, se describen todos y cada uno de ellos:

**Sustancia Económica.** Es el reconocimiento contable de las transacciones, transformaciones internas y otros eventos, que afectan económicamente al ente público.

**Entes Públicos.** Los poderes Ejecutivo, Legislativo y Judicial de la Federación y de las entidades federativas; los entes autónomos de la Federación y de las entidades federativas; los ayuntamientos de los municipios; los órganos político-administrativos de las demarcaciones territoriales del Distrito Federal; y las entidades de la administración pública paraestatal, ya sean federales, estatales o municipales.

**Existencia Permanente.** La actividad del ente público se establece por tiempo indefinido, salvo disposición legal en la que se especifique lo contrario.

**Revelación Suficiente.** Los estados y la información financiera deben mostrar amplia y claramente la situación financiera y los resultados del ente público

**Importancia Relativa.** La información debe mostrar los aspectos importantes de la entidad que fueron reconocidos contablemente.

**Registro e Integración Presupuestaria.** La información presupuestaria de los entes públicos se integra en la contabilidad en los mismos términos que se presentan en la Ley de Ingresos y en el Decreto del Presupuesto de Egresos, de acuerdo a la naturaleza económica que le corresponda. El registro presupuestario del ingreso y del egreso en los entes públicos se debe reflejar en la contabilidad, considerando sus efectos patrimoniales y su vinculación con las etapas presupuestarias correspondientes.

**Consolidación de la Información Financiera.** Los estados financieros de los entes públicos deberán presentar de manera consolidada la situación financiera, los resultados de operación, el flujo de efectivo o los cambios en la situación financiera y las variaciones a la Hacienda Pública, como si se tratara de un solo ente público.





*Nayarit*  
NUESTRA PASIÓN Y COMPROMISO



**Devengo Contable.** Los registros contables de los entes públicos se llevan con base acumulativa. El ingreso devengado, es el momento contable que se realiza cuando existe jurídicamente el derecho de cobro de impuestos, derechos, productos, aprovechamientos y otros ingresos por parte de los entes públicos.

El gasto devengado, es el momento contable que refleja el reconocimiento de una obligación de pago a favor de terceros por la recepción de conformidad de bienes, servicios y obra pública contratados; así como de las obligaciones que derivan de tratados, leyes, decretos, resoluciones y sentencias definitivas.

**Valuación.** Todos los registros contables que afecten económicamente al ente público son cuantificados en términos monetarios y se registran al costo histórico o al valor económico más objetivo todos ellos en moneda nacional.

**Dualidad Económica.** El ente público reconoce en la contabilidad, la representación de las transacciones lo que afectan su situación financiera, su composición por los recursos asignados para el logro de los fines que se tienen y por sus fuentes, conforme a los derechos y obligaciones.

**Consistencia.** Ante la existencia de operaciones similares en el Sistema para el Desarrollo Integral de la Familia del Estado de Nayarit, se corresponde un mismo tratamiento contable, el cual se mantiene a través del tiempo, en tanto no cambie la esencia económica de las operaciones.

#### **d. Normatividad supletoria**

El Gobierno del Estado de Nayarit, año con año actualiza y emite Normas y Políticas del Ejercicio del Gasto, diseñado para que los Organismos Públicos Descentralizados puedan generar información financiera como entes independientes, en cumplimiento a la Ley General de Contabilidad, lo cual tiene como propósito principal regular los procedimientos y trámites propios del ejercicio y control del presupuesto.

Leyes y Reglamentos complementarios que son utilizados como refuerzo en la aplicación de la Ley General de Contabilidad Gubernamental.





**Nayarit**  
NUESTRA PASIÓN Y COMPROMISO



- Constitución Política del Estado de Nayarit
- Ley Orgánica del Poder Ejecutivo del Estado de Nayarit;
- Ley de la Administración Pública Paraestatal del Estado de Nayarit
- Ley de Adquisiciones, Arrendamientos, Servicios y Almacenes del Estado de Nayarit
- Ley de Obra Pública del Estado de Nayarit
- Ley de Coordinación Fiscal y de Gasto Público del Estado de Nayarit
- Ley de Transparencia y Acceso a la Información Pública del Estado de Nayarit;
- Ley de Responsabilidades de los Servidores Públicos del Estado de Nayarit;
- Presupuesto de Egresos del Estado de Nayarit para el ejercicio fiscal 2022.

#### **e. Implementación de la base del Devengado**

El Sistema para el Desarrollo Integral de la Familia del Estado de Nayarit, es un Organismo que no es nuevo en la implementación de la base devengada de acuerdo a la Ley de Contabilidad.

### **5. POLÍTICAS DE CONTABILIDAD SIGNIFICATIVAS**

#### **a) Actualización**

El Sistema para el Desarrollo Integral de la Familia del Estado de Nayarit ha estado cumpliendo con las disposiciones marcadas en la Ley General de Contabilidad Gubernamental que tiene por objeto establecer los criterios generales que regirán la Contabilidad Gubernamental y la emisión de la Información Financieros con el fin de lograr su adecuada armonización.

La Actualización sobre los bienes inmuebles que el Sistema para el Desarrollo Integral de la

Familia se registró en el ejercicio 2013 amparadas con los avalúos que emitió la Dirección General de Catastro.





- b) **Operaciones en el Extranjero.** No aplica
- c) **Método de valuación de la inversión en acciones.** No aplica.
- d) **Sistema y método de valuación de inventarios y costo de lo vendido**  
No aplica.

**e) Beneficios a los empleados**

Los recursos obtenidos en el ejercicio fueron estimados en base al comportamiento que se tuvo en el ejercicio anterior y buscando además nuevas alternativas de recaudación para tratar de cubrir todas las necesidades operativas del Sistema para el desarrollo Integral de la Familia y en busca de acrecentar el número de atenciones a la población vulnerable.

**f) Provisiones**

No aplica

**g) Reservas**

No aplica

**h) Cambios en políticas contables**

No Aplica.

**i) Reclasificaciones**

No aplica.

**j) Depuración y cancelación de saldos**

Se está trabajando en unos lineamientos para la cancelación y depuración de saldos.

**6. POSICION EN MONEDA EXTRANJERA Y PROTECCIÓN POR RIESGO CAMBIARIO**

- a) **Activos en moneda extranjera.** No aplica
- b) **Pasivos en moneda extranjera.** No aplica
- c) **Posición en moneda extranjera.** No aplica





- d) Tipo de cambio. No aplica
- e) Equivalente en moneda nacional. No aplica

## 7. REPORTE ANALÍTICO DEL ACTIVO

- a) **Vida útil o porcentaje de depreciación, deterioro o amortización utilizado por los diferentes tipos de activos.**

El porcentaje de depreciación anual que se utilizó en el ejercicio fue el emitido en los Parámetros de Estimación de Vida Útil emitidos en las Normas y Lineamientos Emitidos por el Consejo Nacional de Armonización Contable. Publicados en el DOF 15 de Agosto de 2012.

- b) **Cambios en el porcentaje de depreciación o valor residual de los activos.**

No se hicieron cambios en los porcentajes de depreciación aplicados.

- c) **Importe de gastos de capitalización en el ejercicio.**

No aplica

- d) **Riesgos por tipo de cambio o por tipo de interés de inversiones financieras. No Aplica**

- e) **Valor activado en el ejercicio de los bienes construidos por la entidad.**

Quedará un proceso el registro a Bienes Inmuebles, pendiente hasta que nos den el fallo para hacerlo de parte de Gobierno del Estado, porque la solicitud está en trámite.

- f) **No existen otras circunstancias de carácter significativo que afecten el activo. No aplica.**

- g) **Desmantelamientos de Activos, procedimientos, implicaciones, efectos contables. No aplica.**

- h) **Administración de activos, no existe algún planteamiento para la utilización más efectiva de los activos por el momento. No aplica.**





### Principales Variaciones en el Activo

- a) Inversiones en valores. No aplica
- b) Patrimonio de Organismos descentralizados. No aplica
- c) Inversiones en empresas de participación mayoritaria. No aplica
- d) Inversiones en empresas de participación minoritaria. No aplica.
- e) Patrimonio de organismos descentralizados de control presupuestario directo. De acuerdo a la ley general de contabilidad gubernamental y al clasificador del tipo de gasto, artículo primero punto dos, gasto de capital que establece lo siguiente: son los gastos destinados a la inversión de capital y las transferencias a los otros componentes institucionales del sistema económico que se efectúan para financiar gastos de estos con tal propósito.

### 8. FIDEICOMISOS, MANDATOS Y ANÁLOGOS.

- a) Por ramo o unidad administrativa que los reporta. No aplica
- b) Enlistar los de mayor monto de disponibilidad, relacionando aquellos que conforman el 80% de las disponibilidades. No aplica

### 9. REPORTE DE LA RECAUDACIÓN.

- a) Análisis del comportamiento de la recaudación.

Cuentas	DIF	CREE	ARTESANÍAS	VELATORIO	TOTAL
Ingresos por venta de bienes y servicios	7,766,330.44	1,614,331.35	8,202,027.11	730,201.00	18,312,889.90
Productos	546,791.97	910.33	592.84	111.51	548,406.65
Transferencias, asignaciones, subsidios y otras ayudas	354,053,926.00	3,027,509.33	0.00	0.00	357,081,436.11
Participaciones y aportaciones	206,963,414.67	0.00	0.00	0.00	206,963,414.67
Otros ingresos y beneficios varios	1,064,391.00	0.00	0.00	0.00	1,064,391.00
<b>Total</b>	<b>570,394,854.90</b>	<b>4,642,751.01</b>	<b>8,202,619.95</b>	<b>730,312.51</b>	<b>583,970,538.37</b>

*[Handwritten signature]*



b) Proyección de la recaudación e ingresos en el mediano plazo. Se manejan actividades semejantes en los mismos períodos ya proyectados.

Cuentas	DIF	CREE	ARTESANÍAS	VELATORIO	TOTAL
Ingresos por venta de bienes y servicios	7,766,330.44	1,614,331.35	8,202,027.11	730,201.00	18,312,889.90
Productos	546,791.97	910.33	592.84	111.51	548,406.65
Ayudas Sociales	0.00	0.00	0.00	0.00	0.00
Intereses Bancarios	0.00	0.00	0.00	0.00	0.00
Otros ingresos y beneficios varios	1,064,391.00	0.00	0.00	0.00	1,064,391.00
Intereses ganados	0.00	0.00	0.00	0.00	0.00
<b>Total</b>	<b>9,377,513.41</b>	<b>1,615,241.68</b>	<b>8,202,619.95</b>	<b>730,312.50</b>	<b>19,925,391.00</b>


## 10. INFORMACIÓN SOBRE LA DEUDA Y EL REPORTE ANALÍTICO DE LA DEUDA.

### a) Indicadores sobre deuda respecto al PIB y a la recaudación.

Respecto del analítico de la deuda se informa que destacan los pasivos derivados por obligaciones patronales en el que primordialmente se encuentra el devengo de las prestaciones anuales, la cual será cubierta a en los primeros días del ejercicio siguiente y, además las retenciones y Contribuciones por pagar derivado de las relaciones laborales que igualmente se enteran en el mes inmediato posterior al cierre del ejercicio.

Así como también los Pasivos a Proveedores que son de Programas Sociales, subsidiados por la Secretaría de Administración y Finanzas que de igual manera en el transcurso del ejercicio siguiente se liquidarán estos.

### b) Información de manera agrupada por tipo de valor gubernamental o instrumento financiero en la que se considere intereses, comisiones, tasa perfil de vencimiento y otros gastos de la deuda. No aplica.





## 11. CALIFICACIONES OTORGADAS.

No aplica.

## 12. PROCESOS DE MEJORA

- a) **Principales Políticas de control interno.** Las atribuciones de los Órganos y de las Unidades Administrativas que conforman el Sistema para el Desarrollo Integral de la Familia del Estado de Nayarit están señaladas en el Reglamento Interno, adicionado en los Manuales de Procedimientos y de Organización.
- b) **Medidas de desempeño financiero, metas y alcance.** En apego al Presupuesto Basado en Resultados aplicados a cada uno de los programas a través de sus objetivos y acciones para poder alcanzar las metas planeadas.

## 13. INFORMACIÓN POR SEGMENTOS.

No aplica

## 14. EVENTOS POSTERIORES AL CIERRE.

No aplica

## 15. PARTES RELACIONADAS.

No aplica.

## 16. RESPONSABILIDAD SOBRE LA PRESENTACIÓN RAZONABLE DE LA INFORMACIÓN FINANCIERA CONTABLE

La información contable ha sido firmada en cada página e incluye al final la siguiente leyenda: "Bajo protesta de decir verdad declaramos que los Estados Financieros y sus notas, son razonablemente correctos y son responsabilidad del emisor".





**B) NOTAS DE DESGLOSE**

**I).- NOTAS AL ESTADO DE ACTIVIDADES**

**INGRESOS Y OTROS BENEFICIOS**

**1. De los rubros de Ingresos de gestión**

Cuentas	DIF	CREE	ARTESANÍAS	VELATORIO	TOTAL
Ingresos por venta de bienes y servicios	7,766,330.44	1,614,331.35	8,202,027.11	730,201.00	18,312,889.90
Productos	546,791.97	910.33	592.84	111.51	548,406.65
<b>Total</b>	<b>8,313,122.41</b>	<b>1,615,241.68</b>	<b>8,202,619.95</b>	<b>730,312.51</b>	<b>18,861,296.55</b>

**Ingresos por venta de bienes y prestación de servicios,**

Aquí están considerados los Ingresos Propios obtenidos por los diferentes servicios prestados por parte de las instituciones públicas de seguridad social; tales como: actividades de entretenimiento e integración para adultos mayores, guarderías infantiles, programas de capacitación, programas de atención a menores y adolescentes en riesgo, atención médica y funeraria.

**2. Participaciones, Aportaciones, Convenios incentivos derivados de la colaboración fiscal, fondo de distintos aportaciones, transferencias, asignaciones, subsidios y subvenciones, y pensiones y jubilaciones.**

**a) Aportaciones**

Los ingresos que reciben las entidades federativas y Municipios previstos en la Ley de coordinación Fiscal, cuyo gasto está condicionado a la consecuencia y cumplimiento de objetivos establecidos en el ramo 33;





**Nayarit**  
NUESTRA PASIÓN Y COMPROMISO



“Fondo de Aportación Múltiple” (FAM), correspondiente a los programas alimentarios y de asistencia social, por la cantidad de \$200,123,629.00

**b) Convenio**

Son los ingresos que reciben las Entidades Federativas y Municipios derivados de convenios de coordinación, colaboración, reasignación o descentralización según corresponda, los cuales se acuerdan entre la federación, las Entidades Federativas y/o Municipios.

Concepto	2025
NNA Migrantes	5,096,860.00
Programa de atención a personas con capacidad: proyecto equipamiento para terapia física del CREE Tepic	1,366,541.57
Adquisición y donación de prótesis y ayudas funcionales para personas con discapacidad	376,384.10
<b>Total Convenios</b>	<b>6,839,785.67</b>

**c) Transferencias, Asignaciones, subsidios, subvenciones y pensiones y jubilaciones del sector público.**

Corresponde a los subsidios que recibe el Sistema para el Desarrollo Integral de la Familia del Estado de Nayarit a través de la Secretaría de Administración y Finanzas del Estado de Nayarit.

Con el objeto de sufragar los gastos inherentes a sus atribuciones. Por la cantidad de \$320,073,246.01

**3. Otros Ingresos**

**a) Intereses Financieros**

El importe de los intereses obtenidos por concepto de intereses ganados por la posesión de títulos, valores y demás instrumentos financieros, por la cantidad de \$0.00

**b) Otros ingresos y beneficios varios**

Es el importe de otros ingresos y beneficios varios no incluidos en los rubros anteriores, tales como donativos en efectivo por la cantidad de \$1,064,391.00





## GASTOS Y OTRAS PÉRDIDAS.

### 1. Gastos y otras Pérdidas.

De acuerdo con la CONAC los Gastos y Otras Pérdidas representa el monto de los hechos contables que disminuyen el patrimonio neto del ente público, incurridos por gastos de funcionamiento, intereses transferencias otorgadas, otras pérdidas de la gestión y extraordinarias.

Cuentas	DIF	CREE	ARTESANÍAS	VELATORIO	TOTAL
Gastos de Funcionamiento	264,286,964.72	4,158,026.56	871,978.32	76,367.53	<b>269,393,337.13</b>
Transferencias, asignaciones, subsidios y otras ayudas	290,132,928.01	0.00	4,308,811.46	459.895.92	<b>294,901,635.39</b>
Otros Gastos y Pérdidas Extraordinarias	5,120,464.34	62,871.26	707,637.79	12.00	<b>5,890,985.39</b>
<b>Total</b>	<b>559,540,357.07</b>	<b>4,220,897.82</b>	<b>5,888,427.52</b>	<b>536,275.45</b>	<b>570,185,957.91</b>

## II).- NOTAS AL ESTADO DE SITUACIÓN FINANCIERA

### ACTIVO

#### EFECTIVO Y EQUIVALENTES

##### 1- Fondos de afectación Específica

En este apartado se integran los recursos monetarios que maneja el Sistema para el Desarrollo Integral de la Familia del Estado de Nayarit, en cuentas bancarias en moneda nacional, y en menor medida, aquellos que están en las Coordinaciones del Centro de Rehabilitación y Educación Especial, Fomento a las Artesanías y Velatorio. La información analítica se encuentra en cada uno de sus apartados.

A continuación, se presenta la integración de este rubro:





Concepto	DIF	CREE	ARTESANÍAS	VELATORIO	TOTAL
Efectivo	40.86	315,040.00	0.00	0.00	315,080.68
Bancos/Dependencias y Otros	17,409,630.35	0.00	232,701.70	0.00	17,642,332.05
Depósitos de fondos de terceros en garantía	283,679.68	179,288.67	0.00	0.00	462,968.35
Otros efectivos y equivalentes	0.00	118.37	0.00	0.00	118.37
<b>Efectivo y equivalentes</b>	<b>17,693,350.71</b>	<b>494,447.04</b>	<b>232,701.70</b>	<b>0.00</b>	<b>18,420,499.45</b>

**DERECHOS A RECIBIR EFECTIVO Y EQUIVALENTES Y BIENES O SERVICIOS A RECIBIR.**

**2. Por tipo de contribución.**

Se encuentra de manera analítica en cada uno de sus apartados del Sistema para el Desarrollo Integral de la Familia, del Centro de Rehabilitación y Educación Especial, de Fomento a las Artesanías y Velatorio:

Concepto	DIF	CREE	ARTESANÍAS	VELATORIO	TOTAL
Derechos a recibir efectivo y equivalentes	78,514,068.83	940,496.30	5,184,146.23	256,709.83	84,895,421.19
Derechos a Recibir Bienes o Servicios	157,792.34	0.00	0.01	0.00	157,792.35
<b>Total</b>	<b>78,671,861.17</b>	<b>940,496.30</b>	<b>5,184,146.24</b>	<b>256,709.83</b>	<b>85,053,213.54</b>

**3. En desagregación por su vencimiento.**

Se encuentra de manera analítica en cada uno de sus apartados, del Sistema para el Desarrollo Integral de la Familia del Centro de Rehabilitación y Educación Especial de Fomento a las Artesanías y Velatorio.





Concepto	DIF	CREE	ARTESANIAS	VELATORIO	TOTAL
Inversiones financieras a corto plazo.	2,064,395.00	0.00	0.00	0.00	<b>2,046,395.00</b>
Cuentas por cobrar a corto plazo.	73,662,640.97	571,443.86	996,049.00	7,500.00	<b>75,237,633.83</b>
Deudores Diversos por cobrar a corto plazo.	2,789,074.88	369,052.44	4,188,097.23	249,209.83	<b>7,595,434.38</b>
Ingresos Por recuperar a corto plazo.	2,721.04	0.00	0.00	0.00	<b>2,721.04</b>
Préstamos otorgados a corto plazo	13,236.94	0.00	0.00	0.00	<b>13,236.94</b>
<b>Total</b>	<b>78,514,068.83</b>	<b>940,496.30</b>	<b>5,184,146.23</b>	<b>256,709.83</b>	<b>84,895,421.19</b>

**DIF. Inversiones Financieras a Corto Plazo.**

Inversión del Fondo de ahorro retenido a los trabajadores, por la cantidad de \$2,046,395.00, del ejercicio actual.

**Cuentas por Cobrar a Corto Plazo**

Transferencias y Asignaciones, Subsidio Estatal del Ejercicio Fiscal, pendiente de recaudar por la cantidad de \$73,662,640.97

La cuenta de préstamos a corto plazo, al personal de base (contrato laboral), por la cantidad de \$13,236.94, mismos que serán recuperados en parcialidades quincenales, vía nómina y será recuperado durante el ejercicio 2026.

Ingresos por recuperar a corto plazo \$2,721.04

Derechos a recibir Bienes o servicios.

Representa los anticipos entregados a proveedores por adquisición de bienes y servicios, por la cantidad de \$157,792.34





**Nayarit**  
NUESTRA PASIÓN Y COMPROMISO



**DIF**  
NAYARIT  
SONOS EL CORAZÓN DE NAYARIT

**CREE.** Las cuentas por cobrar a corto plazo, surge debido a que no se efectuó la devolución completa de los ingresos propios al Centro de Rehabilitación Y Educación Especial, correspondiente al ejercicio fiscal 2023 por la cantidad de \$571,443.86. En este periodo se refleja saldo en deudores diversos por cobrar a corto, debido al litigio con El banco Banamex, y a un pago que se realizó por un importe a la factura y al pago efectuado de más por la tenencia vehicular.


Institucion	Importe
BANAMEX	362,000.00
Ruben Mendoza (adeudo por DIF pago de mas)	2.00
Secretaría de Administración y finanzas	6,808.00
DIF Nayarit	242.44
<b>Suma</b>	<b>\$ 369,052.44</b>

**FOMENTO A LAS ARTESANÍAS.** Este rubro está integrado por las Cuentas por Cobrar a Corto Plazo por la cantidad de **\$996,049.00** y por los Deudores Diversos por Cobrar a Corto Plazo por **\$4,188,097.23**

<b>NOTAS A LAS CUENTAS POR COBRAR A CORTO PLAZO</b>		
Servicios de Salud de Nayarit	Ejercicio 2013-2015	27,854.00
Municipio de Tepic	Ejercicio 2013	79,091.00
Secretaría de Administración	Del 2013 al 2018	488,379.00
Ingresos por venta de bienes y prestación de servicios		400,725.00
<b>TOTAL CUENTAS POR COBRAR A CORTO PLAZO</b>		<b>996,049.00</b>

<b>NOTAS A LOS DEUDORES POR COBRAR A CORTO PLAZO</b>	
Sistema para el Desarrollo Integral de la Familia del Estado de Nayarit	3,978,576.07
Secretaria de Administración y Finanzas	209,449.15
Santander	69.60

*[Handwritten signature]*





Ileana Desireé Gallardo Estrada	2.35
Guillermo Ivanovich Muro Hernández	.06
<b>TOTAL CUENTAS POR COBRAR A CORTO PLAZO</b>	<b>4,188,097.23</b>

**VELATORIO DIF.** La cuenta de Cuentas por cobrar a corto plazo surge de la venta de servicios funerarios a crédito y se integra de la siguiente manera y cuyo importe se pretende recuperar dentro de los siguientes tres meses del ejercicio 2026:

Secretaría de Administración (SEMEFO)	0.00
Público en General	7,500.00
<b>SUMA</b>	<b>\$ 7,500.00</b>

En lo que respecta a la cuenta de Deudores diversos por cobrar a corto plazo se integra de la siguiente manera:

Funcionarios y Empleados		\$ 4,831.74
Fernando Isiordia cortes	1,153.49	
Américo de la Rosa Pacheco	3,500.00	
Carlos Alberto Aguilar Álvarez	178.25	
Otros Deudores		
Adrián Gómez Casillas	2,450.00	
Velatorio DIF Ixtlan	47,532.19	
Sistema para el Desarrollo Integral de la Familia del Estado de Nayarit	194,395.90	244,378.09
<b>SUMA</b>		<b>\$ 249,209.83</b>

El importe de estas cuentas, se pretende recuperar dentro de los primeros tres meses del siguiente ejercicio 2026.





## INVENTARIOS

### 4. Bienes disponibles para su transformación.

Los inventarios y almacenes se encuentran valuados a su costo de adquisición atendiendo a lo que señalan las Principales Reglas de Registro y Valoración del Patrimonio, emitidas por el Consejo Nacional de Armonización Contable, que indican que la base fundamental de la valuación debe ser el enfoque del costo histórico, que refleja más objetivamente la información financiera de los gobiernos.

**Inventario.** Representa el valor de los bienes destinados a la venta y la producción. Esta conforma por aquellos bienes que se adquieren como materia prima para llevar a cabo elaboraciones de productos.

Cuenta	DIF	CREE	ARTESANÍAS	VELATORIO	TOTAL
Inventarios	0.00	0.00	7,069,949.34	0.00	7,069,949.34

La coordinación de Fomento a las Artesanías, fue creada para apoyar a los artesanos en la compra de mercancías, razón por la cual, se manejan diferentes tipos de inventarios. El sistema de costeo que se aplica a primeras entradas, primeras salidas.

- Inventario de mercancía en proceso de elaboración

## ALMACÉNES

### 5. Cuenta de Almacén

Representa el valor de materiales y suministros de consumo, para el desempeño de las actividades de comercialización y administrativas.

Cuenta	DIF	CREE	ARTESANÍAS	VELATORIO	TOTAL
Almacén	4,090,190.67	0.00	0.00	0.00	4,090,190.67





## INVERSIONES FINANCIERAS.

- 6. Inversiones Financieras que consideran los fideicomisos**  
No aplica.
- 7. Saldos de las participaciones y aportaciones de capital.**  
No aplica.

## BIENES MUEBLES, INMUEBLES E INTANGIBLES.

### 8. Bienes Muebles, Inmuebles e intangibles.

Cuenta	DIF	CREE	ARTESANÍAS	VELATORIO	TOTAL
Bienes Inmuebles, Infraestructura y Construcción en Proceso.	241,599,420.73	0.00	0.00	0.00	241,599,420.73
Bienes Muebles	126,740,187.61	1,617,997.01	3,852,629.08	194,625.25	132,405,438.95
Total de Bienes Muebles e Inmuebles	368,339,608.34	1,617,997.01	3,852,629.08	194,625.25	374,004,859.68
Depreciaciones Acumulada	-105,778,692.44	-1,476,090.44	-1,867,842.02	-194,566.25	-109,317,191.15
Total	262,560,915.90	141,906.57	1,984,787.06	59.00	264,687,668.53

### 9. Activos Intangibles y diferidos.

Cuenta	DIF	CREE	ARTESANÍAS	VELATORIO	TOTAL
Activos Intangibles	249,686.30	0.00	75,760.76	0.00	325,447.06
Activos Diferidos	0.00	0.00	0.00	1,013.00	1,013.00

## ESTIMACIONES Y DETERIOROS.

### 10. Estimaciones y Deterioros.

No se cuentan con criterios establecidos para la determinación de las estimaciones para cuentas incobrables o por inventarios.





## OTROS ACTIVOS

### 11. Otros Activos circulante o no circulantes.

#### Otros Activos Circulantes

En el Sistema para el Desarrollo Integral de la Familia no se tienen Otros Activos Circulantes como valores en garantía bienes en garantía, ni bienes derivados de embargos, decomisos, aseguramiento o dación en pago, etc.

#### Otros Activos No Circulantes

Existen Otros Activos No Circulantes como algunos Vehículos que fueron adaptados para personas especiales, propiedad del Sistema para el Desarrollo Integral de la Familia del Estado de Nayarit, los cuales se encuentran en contrato de comodato y corresponden a los equipamientos de las Unidades Básicas de Rehabilitación, conocidas como UBR, en los diferentes Municipios del Estado de Nayarit, con la finalidad de llevar a cabo acciones conjuntas en beneficio de la población sujeta de Asistencia Social.

Cuenta	DIF	GREE	ARTESANÍAS	VELATORIO	TOTAL
Otros Activos no circulantes	8,191,050.69	0.00	0.00	0.00	8,191,050.69

A la fecha se tienen registrados bienes propiedad del Sistema para el Desarrollo Integral de la Familia del Estado de Nayarit en contrato de comodato por este concepto ascendiendo a la cantidad de \$ 8,191,050.69

## PASIVO.

### 1. Cuentas y documentos por cobrar.

Este género se compone de dos grupos, el Pasivo Circulante y el Pasivo No Circulante, en éstos inciden pasivos derivados de operaciones por servicios personales, cuentas por pagar y proveedores por operaciones presupuestarias y contabilizadas al 31 de diciembre del ejercicio correspondiente; pasivos por





obligaciones laborales, acreedores diversos, pasivos por títulos y valores colocados a corto plazo.


Cuenta Por Pagar a Corto Plazo	DIF	CREE	ARTESANÍAS	VELATORIO	TOTAL
Servicios Personales por pagar a corto plazo.	13,779,583.15	88,192.72	0.00	0.00	13,867,775.87
Proveedores a Corto Plazo	4,024,104.98	190,657.77	6,403.20	0.00	4,221,165.95
Transferencias otorgadas por pagar a corto plazo	33,633,619.63	0.00	0.00	0.00	33,633,619.63
Retenciones y Contribuciones por pagar a corto plazo	10,393,911.13	22,629.66	62.50	0.00	10,416,603.29
Otras cuentas por pagar a corto plazo	0.00	1,003.13	0.00	0.00	1,003.13
Contratistas por obras públicas por pagar a corto plazo	4,471.90	0.00	0.00	0.00	4,471.90
<b>Total</b>	<b>61,835,690.79</b>	<b>302,483.28</b>	<b>6,465.70</b>	<b>0.00</b>	<b>62,144,639.77</b>

El pasivo por pagar a corto plazo se liquidará en un periodo de 90 días.

2. **Fondo de Bienes de Terceros en Administración y/o Garantía a corto y largo plazo.** No aplica
3. **Pasivos diferidos.** No aplica
4. **Provisiones.** No aplica
5. **Otros pasivos.**

Pasivos por obligaciones de beneficios recibidos por anticipados y monto de los adeudos con terceros. A continuación se detallan:

Otros cuentas de Pasivo	DIF	CREE	ARTESANÍAS	VELATORIO	TOTAL
Ingresos cobrados por adelantado a Corto Plazo	0.00	0.00	1,783.86	0.00	1,783.86
Otros Pasivos Circulantes	4,878,612.13	0.00	0.00	0.00	4,878,612.13
<b>Total</b>	<b>4,878,612.13</b>	<b>0.00</b>	<b>1,783.86</b>	<b>0.00</b>	<b>4,880,395.99</b>





**Nayarit**  
NUESTRA PASIÓN Y COMPROMISO



**DIF**  
NAYARIT  
SOMOS EL CORAZÓN DE NAYARIT

### III).- NOTAS AL ESTADO DE VARIACIÓN EN LA HACIENDA PÚBLICA/PATRIMONIO.

#### 1. Patrimonio Contribuido.

Representa las aportaciones del sector privado, público y externo que incrementan el patrimonio del ente público, adicionales al saldo inicial.

Cuentas	DIF	CREE	ARTESANÍAS	VELATORIO	TOTAL
Aportaciones	21,528,877.10	0.00	359,873.31	0.00	<b>21,888,750.4</b>
Donaciones de Capital	129,070,565.05	0.00	0.00	0.00	<b>129,070,565.05</b>
Actualización de la Hacienda pública/patrimonio	0.00	657,792.01	5,060,510.82	0.00	<b>5,718,302.83</b>
<b>Total, Patrimonio contribuido</b>	<b>\$150,599,442.15</b>	<b>\$657,792.01</b>	<b>5,420,384.13</b>	<b>0.00</b>	<b>156,677,618.29</b>

#### 2. Patrimonio Generado

Las modificaciones en el patrimonio Generado al cierre del ejercicio fiscal 2025, se deriva del resultado del ejercicio que nos refleja un ahorro por los siguientes montos:

DIF \$154,143,310.37  
 CREE \$616,574.62  
 ARTESANIAS \$9,118,711.41  
 VELATORIO \$257,781.83  
**CONSOLIDADO \$164,136,378.23**





## NOTAS AL ESTADO DE FLUJO DE EFECTIVO

### Efectivo y Equivalente.

#### 1. Análisis de los Saldos Inicial y Final del Estado de Flujo de Efectivo en las cuentas de Efectivo y Equivalente.

CUENTA	2025	2024	VARIACIÓN
Efectivo	\$315,080.68	\$3,035.86	\$312,045.00
Bancos	\$17,642,332.00	\$41,308,193.71	-\$23,665,861.71
Depósitos de fondos de terceros en garantía	\$462,968.35	\$462,968.35	\$0.00
Otros efectivos y equivalentes	\$118.37	\$118.37	\$0.00
<b>Total de efectivo y equivalente</b>	<b>\$18,420,499.45</b>	<b>\$41,774,316.29</b>	<b>-\$23,353,816.84</b>

#### 2. Adquisición de Bienes muebles e inmuebles.

CUENTA	2025
BIENES INMUEBLES, INFRAESTRUCTURA Y CONSTRUCCIÓN EN PROCESO	241,599,420.73
BIENES MUEBLES	132,405,438.95
OTRAS APLICACIONES DE INVERSIÓN	0.00
<b>TOTAL BIENES</b>	<b>374,004,859.68</b>

#### 3. Conciliación de los Flujos de Efectivo Neto de las Actividades de Operación y de las cuentas de Ahorro/Desahorro ante los rubros extraordinarios.





**DIF. -**

Concepto	2025	2024
Ahorro / Desahorro antes de rubros extraordinarios	10,854,497.83	-57,082,620.17
Movimientos de partidas que no afectan en efectivo		
Incremento de cuentas	0.00	0.00
Depreciaciones	5,120,464.34	13,969,209.01
Partidas extraordinarias	0.00	1,532,683.12
Transferencia y subsidios pendientes	-22,066,741.65	-59,047,841.28
Aplicaciones	0.00	0.00
Pago a proveedores	-7,224,456.95	33,940,972.68
Incremento en cuentas por cobrar	0.00	0.00
<b>Total de flujos Netos de Efectivo por Actividades de Operación</b>	<b>-10,098,463.19</b>	<b>-47,477,643.70</b>

**CREE. -**

<b>CONCILIACION DE FLUJOS DE EFECTIVO NETOS</b>		
Concepto	2025	2024
<b>Resultados del Ejercicio Ahorro/Desahorro</b>	<b>\$ 421,853.19</b>	<b>\$ 199,603.25</b>
<b>Movimientos de partidas (o rubros) que no afectan al efectivo</b>		
Depreciaciones	62,871.26	69,096.92
Incremento en las provisiones	237,128.31	135,393.01
Deudores diversos	696,790.05	363,796.78
<b>Flujo de Efectivo Netos de las Actividades de Operación</b>	<b>\$ 25,062.71</b>	<b>\$ 40,296.40</b>

*[Handwritten signature]*





**ARTESANÍAS. -**

<b>CONCILIACION DE FLUJOS DE EFECTIVO NETO</b>		
<b>Concepto</b>	<b>2025</b>	<b>2024</b>
<b>Resultados del Ejercicios Ahorro/Desahorro</b>	<b>\$ 2,314,192.38</b>	<b>\$ 305,786.81</b>
<b>Movimientos de partidas o rubros que no afectan al efectivo</b>		
Depreciación	707,637.79	497,680.12
Proveedores por pagar	-228,353.90	111,525.81
Partidas extraordinarias	-1,102,326.51	47,058.34
Pasivos diferidos	0.00	0.00
Incremento en cuentas por cobrar	2,688,760.97	0.00
Anticipo a Proveedores	0.00	0.00
<b>Flujos de Efectivo Netos de las Actividades de Operación</b>	<b>-997,611.21</b>	<b>962,051.08</b>

**VELATORIO. -**

<b>CONCILIACION DE FLUJOS DE EFECTIVO NETOS</b>		
<b>Concepto</b>	<b>2025</b>	<b>2024</b>
<b>Resultados del Ejercicio Ahorro/Desahorro</b>	<b>194,037.06</b>	<b>116,264.00</b>
<b>Movimientos de Partidas (o rubros) que no afectan al efectivo</b>	<b>505,095.35</b>	<b>13,312.19</b>
Depreciaciones	0.00	112.19
Amortizaciones	0.00	0.00
Incrementos en las provisiones	0.00	0.00
Incremento en Inversiones producido por revaluación	0.00	0.00

*[Handwritten signature]*





Ganancia/pérdida en venta de bienes muebles, inmuebles e intangibles	0.00	0.00
Otros Inmuebles	0.00	0.00
Incremento en cuentas por cobrar	194,395.90	0.00
Recuperación de cuentas por cobrar	0.00	13,200.00
Economías generadas	310,711.45	0.00
Baja e bienes	12.00	0.00
<b>Flujos de Efectivo Netos de las Actividades de Operación</b>	<b>-311,058.29</b>	<b>129,576.19</b>

**V. CONCILIACIÓN ENTRE LOS INGRESOS PRESUPUESTARIOS Y CONTABLES, ASÍ COMO ENTRE LOS EGRESOS PRESUPUESTARIOS Y LOS GASTOS CONTABLES.**

Cuenta Pública 2025  
CONSOLIDADO

SISTEMA PARA EL DESARROLLO INTEGRAL DE LA FAMILIA DEL ESTADO DE NAYARIT

Conciliación entre los Ingresos Presupuestarios y Contables

Correspondiente del 1 de Enero al 31 de Diciembre de 2025

(Cifras en pesos)

<b>1. Total de Ingresos Presupuestarios</b>	<b>583,970,538.37</b>
<b>2. Más Ingresos Contables No Presupuestarios</b>	<b>0.00</b>
2.1 Ingresos Financieros	0.00
2.2 Incremento por Variación de Inventarios	0.00
2.3 Disminución del Exceso de Estimaciones por Pérdida o Deterioro u Obsolescencia	0.00
2.4 Disminución del Exceso de Provisiones	0.00
2.5 Otros Ingresos y Beneficios Varios	0.00
2.6 Otros Ingresos Contables No Presupuestarios	0.00
<b>3. Menos Ingresos Presupuestarios No Contables</b>	<b>0.00</b>
3.1 Aprovechamientos Patrimoniales	0.00
3.2 Ingresos Derivados de Financiamientos	0.00
3.3 Otros Ingresos Presupuestarios No Contables	0.00
<b>4. Total de Ingresos Contables</b>	<b>583,970,538.37</b>





**Nayarit**  
NUESTRA PASIÓN Y COMPROMISO



**DIF**  
NAYARIT  
SOMOS EL CORAZÓN DE NAYARIT

**Cuenta Pública 2025**  
**SISTEMA PARA EL DESARROLLO INTEGRAL DE LA FAMILIA DEL ESTADO DE NAYARIT**  
**Conciliación entre los Egresos Presupuestarios y los Gastos Contables**  
**Correspondiente del 1 de Enero al 31 de Diciembre de 2025**  
**(Cifras en pesos)**

<b>1. Total de Egresos Presupuestarios</b>	<b>576,320,849.38</b>
<b>2. Menos Egresos Presupuestarios No Contables</b>	<b>37,537,511.73</b>
2.1 Materias Primas y Materiales de Producción y Comercialización	248,922.76
2.2 Materiales y Suministros	25,262,712.11
2.3 Mobiliario y Equipo de Administración	6,432,799.33
2.4 Mobiliario y Equipo Educativo y Recreativo	144,101.39
2.5 Equipo e Instrumental Médico y de Laboratorio	1,464,519.07
2.6 Vehículos y Equipo de Transporte	1,293,170.00
2.7 Equipo de Defensa y Seguridad	3,468.40
2.8 Maquinaria, Otros Equipos y Herramientas	2,687,818.67
2.9 Activos Biológicos	0.00
2.10 Bienes Inmuebles	0.00
2.11 Activos Intangibles	0.00
2.12 Obra Pública en Bienes de Dominio Público	0.00
2.13 Obra Pública en Bienes Propios	0.00
2.14 Acciones y Participaciones de Capital	0.00
2.15 Compra de Títulos y Valores	0.00
2.16 Concesión de Préstamos	0.00
2.17 Inversiones en Fideicomisos, Mandatos y Otros Análogos	0.00
2.18 Provisiones para Contingencias y Otras Erogaciones Especiales	0.00
2.19 Amortización de la Deuda Pública	0.00
2.20 Adeudos de Ejercicios Fiscales Anteriores (ADEFAS)	0.00
2.21 Otros Egresos Presupuestales No Contables	0.00
<b>3. Más Gastos Contables No Presupuestarios</b>	<b>31,402,620.26</b>
3.1 Estimaciones, Depreciaciones, Deterioros, Obsolescencia y Amortizaciones	5,890,985.39
3.2 Provisiones	0.00
3.3 Disminución de Inventarios	0.00
3.4 Otros gastos	0.00
3.5 Inversión Pública no capitalizable	0.00
3.6 Materiales y suministros (consumos)	25,511,634.87
3.7 Otros Gastos Contables No Presupuestales	0.00
<b>4. Total de Gasto Contable</b>	<b>34,497,205.29</b>

*[Handwritten Signature]*



**Nayarit**  
NUESTRA PASIÓN Y COMPROMISO



### **C) NOTAS DE MEMORIA (CUENTAS DE ORDEN)**

Atendiendo a lo establecido en Ley General de Contabilidad Gubernamental (LGCG), para efectos del registro y control, el Consejo Nacional de Armonización Contable ha determinado Cuentas de Orden contables, mismas que se presentan en el Plan de Cuentas emitido; en este contexto, la SHCP las ha incluido en el Manual de Contabilidad Gubernamental.

Es conveniente anotar que las cuentas de orden se utilizan para registrar movimientos de valores que no afectan o modifican el Balance del Ente Contable, sin embargo, su incorporación en libros es necesaria con fines de recordatorio contable, de control y en general sobre los aspectos administrativos o bien para consignar sus derechos o responsabilidades contingentes que puedan o no presentarse en el futuro.

#### **Cuentas de Orden Contables y Presupuestarias.**

##### **Cuentas de Orden contable.**

El Sistema para el Desarrollo Integral de la Familia del Estado de Nayarit en la cuenta de:

1. Los valores en custodia. No aplica
2. Por tipo de emisión. No aplica
3. Los contratos firmados de construcciones. No aplica
4. Juicios. Se encuentra registrados resolución de demandas laborales por tercero a la institución
5. Inversión mediante proyectos para prestación de servicios y similares
6. Bienes concesionados o en comodato. Bienes muebles recibidos en contrato de comodato.





**Cuentas de Orden Presupuestarias.**

De acuerdo con el Plan de Cuentas que forman parte del Manual de Contabilidad emitido por el Consejo Nacional de Armonización Contable (CONAC), las cuentas de orden presupuestaria representan el importe de las operaciones presupuestarias que afectan la Ley de Ingresos y el presupuesto de Egresos.

**1) Cuentas de Ingresos**

En cumplimiento a lo estipulado en la fracción II del artículo 38 de la Ley General de Contabilidad Gubernamental, el registro de las etapas del Presupuesto del Sistema para el Desarrollo Integral de la Familia del Estado de Nayarit, refleja en lo relativo al Ingreso, el Estimado, Modificado, Devengado y Recaudado.

Los movimientos aplicados a dichos momentos contables aparecen reflejados en el apartado de Información Presupuestaria de este documento.

<b>CUENTAS DE ORDEN PRESUPUESTARIAS DE INGRESOS</b>	
<b>CONCEPTO</b>	<b>2025</b>
Ley de ingresos estimada	\$603,592,556.00
ley de ingresos por ejecutar	\$29,818,145.55
Modificaciones a la ley de ingresos estimada	\$10,196,127.92
ley de ingresos devengada	\$583,970,538.37
ley de ingresos recaudada	\$543,368,623.09

**2) Cuentas de Egresos**

En cumplimiento a lo estipulado en la fracción I del artículo 38 de la Ley general de Contabilidad Gubernamental, el registro de las Etapas del Presupuesto del Sistema para el Desarrollo Integral de la Familia del Estado de Nayarit, refleja en lo relativo al Gasto, el Aprobado, Modificado, Comprometido, Devengado, Ejercido y Pagado.





Los movimientos aplicados a dichos momentos contables aparecen reflejados en el apartado de Información Presupuestaria de este documento.

CUENTAS DE ORDEN PRESUPUESTARIAS DE EGRESOS	
CONCEPTO	2025
Presupuesto de egresos aprobado	\$603,592,556.00
Presupuesto de egresos por ejercer	\$9,390,213.53
Modificaciones al presupuesto de egresos aprobado	\$14,833,963.85
Presupuesto de egresos comprometido	\$609,036,306.40
Presupuesto de egresos devengado	\$576,320,849.38
Presupuesto de egresos ejercido	\$544,830,365.96
Presupuesto de egresos pagado	\$530,902,804.95

“Bajo protesta de decir verdad declaramos que los Estados Financieros y sus notas, son razonablemente correctos y son responsabilidad del Emisor”.

DRA. IRLANDA XIOMARA GÓMEZ VALTIERRA  
DIRECTORA GENERAL DE SIDIFEN

ING. SARA ALEJANDRA SÁNCHEZ GÓMEZ  
SUBDIRECTORA GENERAL ADMINISTRATIVA



Cuenta Pública 2025  
CONSOLIDADO  
SISTEMA PARA EL DESARROLLO INTEGRAL DE LA FAMILIA DEL ESTADO DE NAYARIT  
Estado Analítico de Ingresos  
Del 1 de Enero al 31 de Diciembre de 2025

Rubro de Ingresos	Ingreso					Diferencia (8=6-7)
	Estimado (1)	Ampliaciones y Reducciones (2)	Modificado (3=1+2)	Devengado (4)	Recaudado (5)	
Impuestos	0.00	0.00	0.00	0.00	0.00	0.00
Cuotas y Aportaciones de Seguridad Social	0.00	0.00	0.00	0.00	0.00	0.00
Contribuciones de Mejoras	0.00	0.00	0.00	0.00	0.00	0.00
Derechos	0.00	0.00	0.00	0.00	0.00	0.00
Productos	674833.53	430,210.81	1,105,044.34	548,406.65	548,406.65	126,426.88
Aprovechamientos	0.00	0.00	0.00	0.00	0.00	0.00
Ingresos por Venta de Bienes, Prestación de Servicios y Otros Ingresos	19,487,536.47	2,926,131.44	22,413,667.91	19,377,280.90	19,000,505.90	487,030.57
Participaciones, Aportaciones, Convenios, Incentivos Derivados de la Colaboración Fiscal y Fondos Distintos de Aportaciones	200791188.00	6839785.67	207630973.67	206963414.67	206963414.67	6172228.67
Transferencias, Asignaciones, Subsidios y Subvenciones, y Pensiones y Jubilaciones	382638998.00	0.00	382638998.00	357081436.15	316856295.67	-65782702.13
Ingresos Derivados de Financiamientos	0.00	0.00	0.00	0.00	0.00	0.00
<b>Total</b>	<b>603,592,556.00</b>	<b>10,196,127.92</b>	<b>613,788,683.92</b>	<b>583,970,538.37</b>	<b>543,368,623.09</b>	
				Ingresos excedentes		60,223,932.91

Estado Analítico de Ingresos Por Fuente de Financiamiento	Ingreso					Diferencia (8=5-7)
	Estimado (1)	Ampliaciones y Reducciones (2)	Modificado (3=1+2)	Devengado (4)	Recaudado (5)	
<b>Ingresos del Poder Ejecutivo Federal o Estatal y de los Municipios</b>	<b>200791188.00</b>	<b>6,840,985.67</b>	<b>207,632,173.67</b>	<b>206,963,626.18</b>	<b>206,963,626.18</b>	<b>6,172,338.18</b>
Impuestos	0.00	0.00	0.00	0.00	0.00	0.00
Cuotas y Aportaciones de Seguridad Social	0.00	0.00	0.00	0.00	0.00	0.00
Contribuciones de Mejoras	0.00	0.00	0.00	0.00	0.00	0.00
Derechos	0.00	0.00	0.00	0.00	0.00	0.00
Productos	0.00	1,200.00	1,200.00	111.51	111.51	111.51
Aprovechamientos	0.00	0.00	0.00	0.00	0.00	0.00
Participaciones, Aportaciones, Convenios, Incentivos Derivados de la Colaboración Fiscal y Fondos Distintos de Aportaciones	200791188.00	6839785.67	207630973.67	206963414.67	206963414.67	6172228.67
Transferencias, Asignaciones, Subsidios y Subvenciones, y Pensiones y Jubilaciones	0.00	0.00	0.00	0.00	0.00	0.00
<b>Ingresos de los Entes Públicos de los Poderes Legislativo y Judicial, de los Órganos Autónomos y del Sector Paraestatal o Paramunicipal, así como de las Empresas Productivas del Estado</b>	<b>402,801,368.00</b>	<b>3,355,142.26</b>	<b>406,156,510.25</b>	<b>377,007,012.19</b>	<b>336,405,096.91</b>	<b>66,396,271.09</b>
Cuotas y Aportaciones de Seguridad Social	0.00	0.00	0.00	0.00	0.00	0.00
Productos	674833.53	429010.81	1103844.34	548295.14	548295.14	-126538.39
Ingresos por Venta de Bienes, Prestación de Servicios y Otros Ingresos	19,487,536.47	2,926,131.44	22,413,667.91	19,377,280.90	19,000,505.90	487,030.57
Transferencias, Asignaciones, Subsidios y Subvenciones, y Pensiones y Jubilaciones	382638998.00	0.00	382638998.00	357081436.15	316856295.67	-65782702.13
Ingresos derivados de financiamiento	0.00	0.00	0.00	0.00	0.00	0.00
Ingresos Derivados de Financiamientos	0.00	0.00	0.00	0.00	0.00	0.00
<b>Total</b>	<b>603,592,556.00</b>	<b>10,196,127.92</b>	<b>613,788,683.92</b>	<b>583,970,538.37</b>	<b>543,368,623.09</b>	
				Ingresos excedentes		60,223,932.91

Los Ingresos por Fuente de Financiamiento pudieran no corresponder al tipo de Ente Público configurado. Se sugiere revisar:

- Que la clasificación administrativa en Configuración del Ente sea correcta.
- Que sus ingresos estén clasificados en los conceptos correctos y aplicables a su Ente Público. Se deberá corregir o reclasificar lo que se requiera.

Es necesario tomar en cuenta que el formato limita los ingresos que corresponden a los Poderes Legislativo, Judicial, Órganos Autónomos, Sector Paraestatal y Empresas productivas del Estado, por lo que el SAARG.NET mostrará completos los ingresos en el apartado donde sea posible, aun cuando no correspondan.

DRA. IRLANDA XIOCARA GÓMEZ VAQUERRA  
DIRECTORA GENERAL SIDI/FEN

ING. SARA ALEJANDRA VÁZQUEZ GÓMEZ  
SUBDIRECTORA GENERAL ADMINISTRATIVA

Cuenta Pública 2025  
CONSOLIDADO  
SISTEMA PARA EL DESARROLLO INTEGRAL DE LA FAMILIA DEL ESTADO DE NAYARIT  
Estado Analítico del Ejercicio del Presupuesto de Egresos  
Clasificación por Objeto del Gasto (Capítulo y Concepto)  
Del 1 de Enero al 31 de Diciembre de 2025

Concepto	Egresos						Subejercicio 6 = (3-4)
	Aprobado 1	Ampliaciones/ (Reducciones) 2	Modificado 3 = (1 + 2)	Devengado 4	Pagado 5		
<b>Servicios Personales</b>	244940681.36	5019500.00	249960081.36	217231504.77	204358395.91	32728576.69	
Remuneraciones al Personal de Carácter Permanente	64657397.72	620143.23	65277540.95	60236041.50	60101245.28	5041499.45	
Remuneraciones al Personal de Carácter Transitorio	58102038.21	-28442.76	58073595.45	46466843.88	46239173.94	11586751.57	
Remuneraciones Adicionales y Especiales	63562346.14	-509688.66	63052657.48	55197035.19	44066828.64	7855622.29	
Seguridad Social	15717171.46	5221600.55	20938772.01	19066544.27	17767822.61	1872227.74	
Otras Prestaciones Sociales y Económicas	41372700.14	-294994.52	41077705.62	35111674.47	35050160.00	5966031.15	
Previsiones	0.00	0.00	0.00	0.00	0.00	0.00	
Pago de Estímulos a Servidores Públicos	1528927.69	10882.16	1539809.85	1133365.46	1133365.46	40644.39	
<b>Materiales y Suministros</b>	28,151,376.46	2797695.45	27,949,070.91	25,511,634.87	25,201,678.49	2,437,436.04	
Materiales de Administración, Emisión de Documentos y Artículos Oficiales	7413994.85	464989.29	7878984.14	7648509.52	7648509.52	230474.62	
Alimentos y Utensilios	6752176.82	1472185.52	8224362.34	7597774.86	7287818.48	628587.46	
Materias Primas y Materiales de Producción y Comercialización	1559036.24	-299325.00	1259711.24	248922.76	248922.76	1010788.46	
Materiales y Artículos de Construcción y de Reparación	2,173,709.89	148,742.60	2,322,452.29	2,243,797.21	2,243,797.21	78,655.08	
Productos Químicos, Farmacéuticos y de Laboratorio	1578054.19	291,563.93	1,286,490.26	1,183,514.27	1,183,514.27	102,975.99	
Combustibles, Lubricantes y Aditivos	2968505.45	301709.24	3270214.69	3228448.63	3228448.63	41766.06	
Vestuario, Blancos, Prendas de Protección y Artículos Deportivos	1459047.40	1266998.78	2748044.18	2500432.04	2500432.04	245612.14	
Materiales y Suministros Para Seguridad	0.00	13615.02	13615.02	13610.12	13610.12	4.90	
Herramientas, Refacciones y Accesorios Menores	1246650.82	-299654.07	947196.75	846625.46	846625.46	100571.29	
<b>Servicios Generales</b>	26,630,697.10	3,243,946.40	29,874,643.50	26,660,197.49	25,905,701.72	3,224,446.01	
Servicios Básicos	4988474.75	-781021.23	4207453.52	3626445.16	3467795.35	581008.36	
Servicios de Arrendamiento	1324285.00	-54339.57	1269925.43	1148296.90	1145599.67	121628.53	
Servicios Profesionales, Científicos, Técnicos y Otros Servicios	3,764,974.62	4,253,955.61	8,018,930.23	7455944.84	7439532.29	562,985.39	
Servicios Financieros, Bancarios y Comerciales	1,983,947.14	-497825.34	1,466,021.80	1,324,838.66	1,324,838.66	141,183.14	
Servicios de Instalación, Reparación, Mantenimiento y Conservación	3,131,445.08	514600.68	3,646,045.74	3415075.69	3346294.80	230,970.05	
Servicios de Comunicación Social y Publicidad	219544.54	421033.42	640577.96	620881.76	620881.76	19696.20	
Servicios de Traslado y Viáticos	2,114,634.50	-482260.91	1,632,373.59	1265998.79	1265998.79	366374.80	
Servicios Oficiales	3,621,665.41	-373929.05	3,248,036.36	2459367.75	2459367.75	788668.61	
Otros Servicios Generales	5501746.06	243532.81	5745278.87	5333347.94	4835392.65	411930.83	
<b>Transferencias, Asignaciones, Subsidios y Otras Ayudas</b>	295,192,113.19	2,719,894.85	297,912,008.04	294,901,635.39	263,465,281.97	3,010,372.65	
Transferencias Internas y Asignaciones al Sector Público	0.00	0.00	0.00	0.00	0.00	0.00	
Transferencias al Resto del Sector Público	0.00	0.00	0.00	0.00	0.00	0.00	
Subsidios y Subvenciones	0.00	0.00	0.00	0.00	0.00	0.00	
Ayudas Sociales	295,192,113.19	2,719,894.85	297,912,008.04	294,901,635.39	263,465,281.97	3,010,372.65	
Pensiones y Jubilaciones	0.00	0.00	0.00	0.00	0.00	0.00	
Transferencias a Fideicomisos, Mandatos y Otros Análogos	0.00	0.00	0.00	0.00	0.00	0.00	
Transferencias a la Seguridad Social	0.00	0.00	0.00	0.00	0.00	0.00	
Donativos	0.00	0.00	0.00	0.00	0.00	0.00	
Transferencias al Exterior	0.00	0.00	0.00	0.00	0.00	0.00	
<b>Bienes Muebles, Inmuebles e Intangibles</b>	11,677,788.89	1052927.15	12,730,716.04	12025876.86	11971746.86	704,839.18	
Mobiliario y Equipo de Administración	8,107,052.43	-1211979.21	6,895,073.22	6432799.33	6378669.33	462,273.89	
Mobiliario y Equipo Educativo y Recreativo	889634.00	-735702.54	153931.46	144101.39	144101.39	9830.07	
Equipo e Instrumental Médico y de Laboratorio	195371.10	1281696.40	1477067.50	1464519.07	1464519.07	12548.43	
Vehículos y Equipo de Transporte	2122801.00	-643223.76	1479577.24	1293170.00	1263170.00	186407.24	
Equipo de Defensa y Seguridad	0.00	0.00	0.00	0.00	0.00	0.00	
Maquinaria, Otros Equipos y Herramientas	282842.36	2432136.26	2724978.62	2691287.07	2691287.07	33691.55	
Activos Biológicos	0.00	0.00	0.00	0.00	0.00	0.00	
Bienes Inmuebles	0.00	0.00	0.00	0.00	0.00	0.00	
Activos Intangibles	70088.00	-70000.00	88.00	0.00	0.00	88.00	

Cuenta Pública 2025  
CONSOLIDADO  
SISTEMA PARA EL DESARROLLO INTEGRAL DE LA FAMILIA DEL ESTADO DE NAYARIT  
Estado Analítico del Ejercicio del Presupuesto de Egresos  
Clasificación por Objeto del Gasto (Capítulo y Concepto)  
Del 1 de Enero al 31 de Diciembre de 2025

Concepto	Egresos						Subejercicio 6 = (3 + 4)
	Aprobado 1	Ampliaciones/ (Reducciones) 2	Modificado 3 = (1 + 2)	Devengado 4	Pagado 5		
Inversión Pública	0.00	0.00	0.00	0.00	0.00	0.00	0.00
Obra Pública en Bienes de Dominio Público	0.00	0.00	0.00	0.00	0.00	0.00	0.00
Obra Pública en Bienes Propios	0.00	0.00	0.00	0.00	0.00	0.00	0.00
Proyectos Productivos y Acciones de Fomento	0.00	0.00	0.00	0.00	0.00	0.00	0.00
Inversiones Financieras y Otras Provisiones	0.00	0.00	0.00	0.00	0.00	0.00	0.00
Inversiones Para el Fomento de Actividades Productivas	0.00	0.00	0.00	0.00	0.00	0.00	0.00
Acciones y Participaciones de Capital	0.00	0.00	0.00	0.00	0.00	0.00	0.00
Compra de Títulos y Valores	0.00	0.00	0.00	0.00	0.00	0.00	0.00
Concesión de Préstamos	0.00	0.00	0.00	0.00	0.00	0.00	0.00
Inversiones en Fideicomisos, Mandatos y Otros Análogos	0.00	0.00	0.00	0.00	0.00	0.00	0.00
Otras Inversiones Financieras	0.00	0.00	0.00	0.00	0.00	0.00	0.00
Provisiones para Contingencias y Otras Erogaciones Especiales	0.00	0.00	0.00	0.00	0.00	0.00	0.00
Participaciones y Aportaciones	0.00	0.00	0.00	0.00	0.00	0.00	0.00
Participaciones	0.00	0.00	0.00	0.00	0.00	0.00	0.00
Aportaciones	0.00	0.00	0.00	0.00	0.00	0.00	0.00
Convenios	0.00	0.00	0.00	0.00	0.00	0.00	0.00
Deuda Pública	0.00	0.00	0.00	0.00	0.00	0.00	0.00
Amortización de la Deuda Pública	0.00	0.00	0.00	0.00	0.00	0.00	0.00
Intereses de la Deuda Pública	0.00	0.00	0.00	0.00	0.00	0.00	0.00
Comisiones de la Deuda Pública	0.00	0.00	0.00	0.00	0.00	0.00	0.00
Gastos de la Deuda Pública	0.00	0.00	0.00	0.00	0.00	0.00	0.00
Costo por Coberturas	0.00	0.00	0.00	0.00	0.00	0.00	0.00
Apoyos Financieros	0.00	0.00	0.00	0.00	0.00	0.00	0.00
Adeudos de Ejercicios Fiscales Anteriores (Adefas)	0.00	0.00	0.00	0.00	0.00	0.00	0.00
<b>Total del Gasto</b>	<b>603,592,596.00</b>	<b>148,339,63.85</b>	<b>618,426,519.85</b>	<b>576,320,849.38</b>	<b>530,902,804.95</b>	<b>42,105,670.47</b>	

DRA. IRLANDA XIOMARA GÓMEZ VALTIERRA  
DIRECTORA GENERAL SIDIFEN

ING. SARA ALEJANDRA SÁNCHEZ GÓMEZ  
SUBDIRECTORA GENERAL ADMINISTRATIVA

Cuenta Pública 2025  
CONSOLIDADO  
**SISTEMA PARA EL DESARROLLO INTEGRAL DE LA FAMILIA DEL ESTADO DE NAYARIT**  
Estado Analítico del Ejercicio del Presupuesto de Egresos  
Clasificación Económica (por Tipo de Gasto)  
Del 1 de Enero al 31 de Diciembre de 2025

Concepto	Egresos					Subejercicio 6 = (3 + 4)
	Aprobado	Ampliaciones/ (Reducciones)	Modificado	Devengado	Pagado	
	1	2	3 = (1 + 2)	4	5	
Gasto Corriente	591,895,267.11	13781036.70	605,676,303.81	564,294,972.52	518,931,058.09	41,381,331.29
Gasto de Capital	11,697,288.89	1052927.15	12,750,216.04	12025876.86	11971746.86	724,339.18
Amortización de la Deuda y Disminución de Pasivos	0.00	0.00	0.00	0.00	0.00	0.00
Pensiones y Jubilaciones	0.00	0.00	0.00	0.00	0.00	0.00
Participaciones	0.00	0.00	0.00	0.00	0.00	0.00
<b>Total del Gasto</b>	<b>603,592,556.00</b>	<b>14833963.85</b>	<b>618,426,519.85</b>	<b>576,320,849.38</b>	<b>530,902,804.95</b>	<b>42,105,670.47</b>

DRA. IRLANDA XIOMARA GÓMEZ VALTIERRA  
DIRECTORA GENERAL SIDIFEN

ING. SARA ALEJANDRA SANCHEZ GÓMEZ  
SUBDIRECTORA GENERAL ADMINISTRATIVA

Cuenta Pública 2025  
CONSOLIDADO  
SISTEMA PARA EL DESARROLLO INTEGRAL DE LA FAMILIA DEL ESTADO DE NAYARIT  
Estado Analítico del Ejercicio del Presupuesto de Egresos  
Clasificación Funcional (Finalidad y Función)  
Del 1 de Enero al 31 de Diciembre de 2025

Concepto	Egresos						Subejercicio 6 = (3 + 4)
	Aprobado	Ampliaciones/ (Reducciones)	Modificado	Devengado	Pagado		
	1	2	3 = (1 + 2)	4	5		
Gobierno	0.00	0.00	0.00	0.00	0.00	0.00	0.00
Legislación	0.00	0.00	0.00	0.00	0.00	0.00	0.00
Justicia	0.00	0.00	0.00	0.00	0.00	0.00	0.00
Coordinación de la Política de Gobierno	0.00	0.00	0.00	0.00	0.00	0.00	0.00
Relaciones Exteriores	0.00	0.00	0.00	0.00	0.00	0.00	0.00
Asuntos Financieros y Hacendarios	0.00	0.00	0.00	0.00	0.00	0.00	0.00
Seguridad Nacional	0.00	0.00	0.00	0.00	0.00	0.00	0.00
Asuntos de Orden Público y de Seguridad Interior	0.00	0.00	0.00	0.00	0.00	0.00	0.00
Otros Servicios Generales	0.00	0.00	0.00	0.00	0.00	0.00	0.00
<b>Gobierno</b>	<b>0.00</b>	<b>0.00</b>	<b>0.00</b>	<b>0.00</b>	<b>0.00</b>	<b>0.00</b>	<b>0.00</b>
Desarrollo Social	603,592,556.00	148,396,85	618,426,519.85	576,320,849.38	530,902,804.95	42,105,670.47	0.00
Protección Ambiental	0.00	0.00	0.00	0.00	0.00	0.00	0.00
Vivienda y Servicios a la Comunidad	0.00	0.00	0.00	0.00	0.00	0.00	0.00
Salud	0.00	0.00	0.00	0.00	0.00	0.00	0.00
Recreación, Cultura y Otras Manifestaciones Sociales	0.00	0.00	0.00	0.00	0.00	0.00	0.00
Educación	0.00	0.00	0.00	0.00	0.00	0.00	0.00
Protección Social	603,592,556.00	148,396,85	618,426,519.85	576,320,849.38	530,902,804.95	42,105,670.47	0.00
Otros Asuntos Sociales	0.00	0.00	0.00	0.00	0.00	0.00	0.00
<b>Desarrollo Social</b>	<b>603,592,556.00</b>	<b>148,396,85</b>	<b>618,426,519.85</b>	<b>576,320,849.38</b>	<b>530,902,804.95</b>	<b>42,105,670.47</b>	<b>0.00</b>
Desarrollo Económico	0.00	0.00	0.00	0.00	0.00	0.00	0.00
Asuntos Económicos, Comerciales y Laborales en General	0.00	0.00	0.00	0.00	0.00	0.00	0.00
Agropecuaria, Silvicultura, Pesca y Caza	0.00	0.00	0.00	0.00	0.00	0.00	0.00
Combustibles y Energía	0.00	0.00	0.00	0.00	0.00	0.00	0.00
Minería, Manufacturas y Construcción	0.00	0.00	0.00	0.00	0.00	0.00	0.00
Transporte	0.00	0.00	0.00	0.00	0.00	0.00	0.00
Comunicaciones	0.00	0.00	0.00	0.00	0.00	0.00	0.00
Turismo	0.00	0.00	0.00	0.00	0.00	0.00	0.00
Ciencia, Tecnología e Innovación	0.00	0.00	0.00	0.00	0.00	0.00	0.00
Otras Industrias y Otros Asuntos Económicos	0.00	0.00	0.00	0.00	0.00	0.00	0.00
<b>Desarrollo Económico</b>	<b>0.00</b>	<b>0.00</b>	<b>0.00</b>	<b>0.00</b>	<b>0.00</b>	<b>0.00</b>	<b>0.00</b>
Otras no Clasificadas en Funciones Anteriores	0.00	0.00	0.00	0.00	0.00	0.00	0.00
Transacciones de la Deuda Pública / Costo Financiero de la Deuda	0.00	0.00	0.00	0.00	0.00	0.00	0.00
Transferencias, Participaciones y Aportaciones entre Diferentes Niveles y Ordenes de Gobierno	0.00	0.00	0.00	0.00	0.00	0.00	0.00
Saneamiento del Sistema Financiero	0.00	0.00	0.00	0.00	0.00	0.00	0.00
Adeudos de Ejercicios Fiscales Anteriores	0.00	0.00	0.00	0.00	0.00	0.00	0.00
<b>Otras no Clasificadas en Funciones Anteriores</b>	<b>0.00</b>	<b>0.00</b>	<b>0.00</b>	<b>0.00</b>	<b>0.00</b>	<b>0.00</b>	<b>0.00</b>
<b>Total del Gasto</b>	<b>603,592,556.00</b>	<b>148,396,85</b>	<b>618,426,519.85</b>	<b>576,320,849.38</b>	<b>530,902,804.95</b>	<b>42,105,670.47</b>	<b>0.00</b>

DRA. IRLANDA XIOMARA GÓMEZ VALTIERRA  
DIRECTORA GENERAL SIDIFEN

ING. SARA ALEJANDRA SÁNCHEZ GÓMEZ  
SUBDIRECTORA GENERAL ADMINISTRATIVA

Cuenta Pública 2025  
**CONSOLIDADO**  
**SISTEMA PARA EL DESARROLLO INTEGRAL DE LA FAMILIA DEL ESTADO DE NAYARIT**  
**Endeudamiento Neto**  
 Del 1 de Enero al 31 de Diciembre de 2025


Identificación de Crédito o Instrumento	Contratación / Colocación	Amortización	Endeudamiento Neto
	A	B	C = A - B
<b>Créditos Bancarios</b>			
<b>Total Créditos Bancarios</b>	<b>0.00</b>	<b>0.00</b>	<b>0.00</b>
<b>Otros Instrumentos de Deuda</b>			
<b>Total Otros Instrumentos de Deuda</b>	<b>0.00</b>	<b>0.00</b>	<b>0.00</b>
<b>TOTAL</b>	<b>0.00</b>	<b>0.00</b>	<b>0.00</b>

DRA. IRLANDA XIOMARA GÓMEZ VALTERRA  
 DIRECTORA GENERAL SIDIFEN


ING. SARA ALEJANDRA SANCHEZ GÓMEZ  
 SUBDIRECTORA GENERAL ADMINISTRATIVA

**Cuenta Pública 2025**  
**CONSOLIDADO**  
**SISTEMA PARA EL DESARROLLO INTEGRAL DE LA FAMILIA DEL ESTADO DE NAYARIT**  
**Intereses de la Deuda**  
**Del 1 de Enero al 31 de Diciembre de 2025**

Identificación de Crédito o Instrumento	Devengado	Pagado
<b>Créditos Bancarios</b>		
<b>Total de intereses de Créditos Bancarios</b>	<b>0.00</b>	<b>0.00</b>
<b>Otros Instrumentos de Deuda</b>		
<b>Total de intereses de Otros Instrumentos de Deuda</b>	<b>0.00</b>	<b>0.00</b>
<b>TOTAL</b>	<b>0.00</b>	<b>0.00</b>



DRA. IRLANDA XIOMARA GÓMEZ VALTIERRA  
 DIRECTORA GENERAL SIDIFEN



ING. SARA ALEJANDRA SÁNCHEZ GÓMEZ  
 SUBDIRECTORA GENERAL ADMINISTRATIVA

Cuenta Pública 2025  
CONSOLIDADO  
**SISTEMA PARA EL DESARROLLO INTEGRAL DE LA FAMILIA DEL ESTADO DE NAYARIT**  
Indicadores de Postura Fiscal  
Del 1 de Enero al 31 de Diciembre de 2025  
(Cifras en pesos)

Concepto	Estimado/Aprobado	Devengado	Recaudado/Pagado
<b>I. Ingresos Presupuestarios</b>	<b>603,592,556.00</b>	<b>583,970,538.37</b>	<b>543,368,623.09</b>
1. Ingresos del Gobierno de la Entidad Federativa	708,000.00	730,312.51	730,312.51
2. Ingresos del Sector Paraestatal	602,884,556.00	583,240,225.86	542,638,310.58
<b>II. Egresos Presupuestarios</b>	<b>603,592,556.00</b>	<b>576,320,849.38</b>	<b>530,902,804.95</b>
3. Egresos del Gobierno de la Entidad Federativa	708,000.00	536,263.45	536,263.45
4. Egresos del Sector Paraestatal	602,884,556.00	575,784,585.93	530,366,541.50
<b>III. Balance Presupuestario (Superávit o Déficit) (III = I - II)</b>	<b>0.00</b>	<b>7,649,688.99</b>	<b>12,465,818.14</b>

Concepto	Estimado/Aprobado	Devengado	Recaudado/Pagado
<b>III. Balance presupuestario (Superávit o Déficit)</b>	<b>0.00</b>	<b>7,649,688.99</b>	<b>12,465,818.14</b>
<b>IV. Intereses, Comisiones y Gastos de la Deuda</b>	<b>0.00</b>	<b>0.00</b>	<b>0.00</b>
<b>V. Balance Primario (Superávit o Déficit) (V= III + IV)</b>	<b>0.00</b>	<b>7,649,688.99</b>	<b>12,465,818.14</b>

Concepto	Estimado/Aprobado	Devengado	Recaudado/Pagado
<b>A. Financiamiento</b>	<b>0.00</b>	<b>0.00</b>	<b>0.00</b>
<b>B. Amortización de la deuda</b>	<b>0.00</b>	<b>0.00</b>	<b>0.00</b>
<b>C. Financiamiento Neto</b>	<b>0.00</b>	<b>0.00</b>	<b>0.00</b>


DRA. IRLANDA XIOMARA GÓMEZ VALTIERRA  
DIRECTORA GENERAL SIDIFEN


ING. SARA ALEJANDRA SÁNCHEZ GÓMEZ  
SUBDIRECTORA GENERAL ADMINISTRATIVA

Cuenta Pública 2025  
CONSOLIDADO  
SISTEMA PARA EL DESARROLLO INTEGRAL DE LA FAMILIA DEL ESTADO DE NAYARIT  
CONSOLIDADO  
Flujo de Fondos  
Del 1 de Enero al 31 de Diciembre de 2025  
(Cifras en Pesos)

Concepto	Estimado / Aprobado	Devengado	Recaudado / Pagado
<b>Rubros de Ingresos</b>	<b>603592556.00</b>	<b>583970538.37</b>	<b>543368623.09</b>
Impuestos	0.00	0.00	0.00
Cuotas y Aportaciones de Seguridad Social	0.00	0.00	0.00
Contribuciones de Mejoras	0.00	0.00	0.00
Derechos	0.00	0.00	0.00
Productos	674833.53	548406.65	548406.65
Aprovechamientos	0.00	0.00	0.00
Ingresos por Venta de Bienes, Prestación de Servicios y Otros Ingresos	19487536.47	19377280.90	19000505.90
Participaciones, Aportaciones, Convenios, Incentivos Derivados de la Colaboración Fiscal y Fondos Distintos de Aportaciones	200791188.00	206963414.67	206963414.67
Transferencias, Asignaciones, Subsidios y Subvenciones, y Pensiones y Jubilaciones	382638998.00	357081436.15	316856295.87
Ingresos Derivados de Financiamientos	0.00	0.00	0.00
<b>Capítulos de Gasto</b>	<b>603592556.00</b>	<b>576320849.38</b>	<b>530902804.95</b>
Servicios Personales	244940581.36	217231504.77	204358395.91
Materiales y Suministros	25151375.46	25511634.87	25201678.49
Servicios Generales	26630697.10	26650197.49	25905701.72
Transferencias, Asignaciones, Subsidios y Otras Ayudas	295192113.19	294901635.39	263465281.97
Bienes Muebles, Inmuebles e Intangibles	11677788.89	12025876.86	11971746.86
Inversión Pública	0.00	0.00	0.00
Inversiones Financieras y Otras Provisiones	0.00	0.00	0.00
Participaciones y Aportaciones	0.00	0.00	0.00
Deuda Pública	0.00	0.00	0.00
<b>Total de las operaciones</b>	<b>0.00</b>	<b>7649688.99</b>	<b>12465818.14</b>

Bajo protesta de decir verdad declaramos que los Estados Financieros y sus notas, son razonablemente correctos y son responsabilidad del emisor.

  
\_\_\_\_\_  
DRA. IRLANDA XIOMARA GÓMEZ VALTIERRA  
DIRECTORA GENERAL SIDIFEN

  
\_\_\_\_\_  
ING. SARA ALEJANDRA SANCHEZ GÓMEZ  
SUBDIRECTORA GENERAL ADMINISTRATIVA

Cuenta Pública 2025  
CONSOLIDADO  
SISTEMA PARA EL DESARROLLO INTEGRAL DE LA FAMILIA DEL ESTADO DE NAYARIT  
Gasto por Categoría Programática  
Del 1 de Enero al 31 de Diciembre de 2025

Concepto	Egresos					
	Aprobado	Ampliaciones/ Reducciones	Modificado	Devengado	Pagado	Subejercicio
	1	2	3 = (1+2)	4	5	6 = (3+4)
<b>Programas</b>	603,592,556.00	14833963.85	618,426,519.85	576,320,849.38	530,902,804.95	42,105,670.47
<b>Subsidios: Sector Social y Privado o Entidades Federativas y Municipios</b>	219511511.62	1066622.35	220578133.97	220159160.66	217416169.68	418973.31
Sujetos a Reglas de Operación	219511511.62	1066622.35	220578133.97	220159160.66	217416169.68	418973.31
Otros Subsidios	0.00	0.00	0.00	0.00	0.00	0.00
<b>Desempeño de las Funciones</b>	384,081,044.38	13767341.50	397,848,385.88	356,161,688.72	313,486,635.27	41,686,697.16
Prestación de Servicios Públicos	384,081,044.38	13767341.50	397,848,385.88	356,161,688.72	313,486,635.27	41,686,697.16
Provisión de Bienes Públicos	0.00	0.00	0.00	0.00	0.00	0.00
Planeación, seguimiento y evaluación de políticas públicas	0.00	0.00	0.00	0.00	0.00	0.00
Promoción y fomento	0.00	0.00	0.00	0.00	0.00	0.00
Regulación y supervisión	0.00	0.00	0.00	0.00	0.00	0.00
Funciones de las Fuerzas Armadas (Únicamente Gobierno Federal)	0.00	0.00	0.00	0.00	0.00	0.00
Específicos	0.00	0.00	0.00	0.00	0.00	0.00
Proyectos de Inversión	0.00	0.00	0.00	0.00	0.00	0.00
<b>Administrativos y de Apoyo</b>	0.00	0.00	0.00	0.00	0.00	0.00
Apoyo al proceso presupuestario y para mejorar la eficiencia institucional	0.00	0.00	0.00	0.00	0.00	0.00
Apoyo a la función pública y al mejoramiento de la gestión	0.00	0.00	0.00	0.00	0.00	0.00
Operaciones ajenas	0.00	0.00	0.00	0.00	0.00	0.00
<b>Compromisos</b>	0.00	0.00	0.00	0.00	0.00	0.00
Obligaciones de cumplimiento de resolución jurisdiccional	0.00	0.00	0.00	0.00	0.00	0.00
Desastres Naturales	0.00	0.00	0.00	0.00	0.00	0.00
<b>Obligaciones</b>	0.00	0.00	0.00	0.00	0.00	0.00
Pensiones y jubilaciones	0.00	0.00	0.00	0.00	0.00	0.00
Aportaciones a la seguridad social	0.00	0.00	0.00	0.00	0.00	0.00
Aportaciones a fondos de estabilización	0.00	0.00	0.00	0.00	0.00	0.00
Aportaciones a fondos de inversión y reestructura de pensiones	0.00	0.00	0.00	0.00	0.00	0.00
<b>Programas de Gasto Federalizado (Gobierno Federal)</b>	0.00	0.00	0.00	0.00	0.00	0.00
Gasto Federalizado	0.00	0.00	0.00	0.00	0.00	0.00
Participaciones a entidades federativas y municipios	0.00	0.00	0.00	0.00	0.00	0.00
Costo financiero, deuda o apoyos a deudores y ahorradores de la banca	0.00	0.00	0.00	0.00	0.00	0.00
Adeudos de ejercicios fiscales anteriores	0.00	0.00	0.00	0.00	0.00	0.00
<b>Total del Gasto</b>	603,592,556.00	14,833,963.85	618,426,519.85	576,320,849.38	530,902,804.95	42,105,670.47


DRA. IRLANDA XIOMARA GÓMEZ VALTIERRA  
DIRECTORA GENERAL SIDIFEN

ING. SARA ALEJANDRA SANCHEZ GÓMEZ  
SUBDIRECTORA GENERAL ADMINISTRATIVA

Cuenta Publica 2025.  
**SISTEMA PARA EL DESARROLLO INTEGRAL DE LA FAMILIA DEL ESTADO DE NAYARIT. CONSOLIDADO**  
**PROGRAMAS Y PROYECTOS DE INVERSION**  
 Del 1 de Enero al 31 de Diciembre de 2025.


PROGRAMA	EGRESOS		
	APROBADO	AMPLIACION/REDUCCION	MODIFICADO
DIF	580,400,694.00	5210604.18	585,611,298.15
CREE	4,559,592.00	0.00	4,559,592.00
ARTESANIAS	8,230,653.24	-500,000.00	7,730,653.24
Velatorio DIF	708,000.00	0.00	708,000.00
<b>CONSOLIDADO</b>	<b>593,898,939.24</b>	<b>4,710,604.18</b>	<b>598,609,543.39</b>
Bajo protesta de decir verdad declaramos que los Estados Financieros y sus notas son razonablemente correctos y son responsabilidad del emisor.			

  
 DRA. IRLANDA XIOMARA GÓMEZ VALTIERRA  
 DIRECTORA GENERAL SIDIFEN

  
 ING. SARA ALEJANDRA SÁNCHEZ GÓMEZ  
 SUBDIRECTORA GENERAL ADMINISTRATIVA

CUENTA PUBLICA 2025  
SISTEMA PARA EL DESARROLLO INTEGRAL DE LA FAMILIA DEL ESTADO DE NAYARIT  
CONSOLIDADO  
INDICADORES DE RESULTADOS

**ESTA INFORMACIÓN NO APLICA EN CONSOLIDADO, YA QUE ES  
PRESENTADA DE MANERA INDIVIDUAL POR CADA CENTRO.**




DRA. IRLANDA XIOMARA GÓMEZ VALTIERRA  
DIRECTORA GENERAL SIDIFEN



ING. SARA ALEJANDRA SÁNCHEZ GÓMEZ  
SUBDIRECTORA GENERAL ADMINISTRATIVA

CUENTA PUBLICA 2025  
CONSOLIDADO  
SISTEMA PARA EL DESARROLLO INTEGRAL DE LA FAMILIA DEL ESTADO DE NAYARIT  
RELACIÓN DE BIENES MUEBLES  
AL 31 DE DICIEMBRE DE 2025

**ESTA INFORMACIÓN SE ANEXA EN DIGITAL, DE FORMA INDIVIDUAL POR CADA CENTRO**



**DRA. IRLANDA XIOMARA GÓMEZ VALTIERRA  
DIRECTORA GENERAL SIDIFEN**



**ING. SARA ALEJANDRA SÁNCHEZ GÓMEZ  
SUBDIRECTORA GENERAL ADMINISTRATIVA SIDIFEN**

# SISTEMA PARA EL DESARROLLO INTEGRAL DE LA FAMILIA DEL ESTADO DE NAYARIT

## ESTADO DE NAYARIT

### Relación de Bienes que Componen su Patrimonio

Cuenta Pública de 2025

Fecha y 18/feb./2026

Usr: YAJAIRA

Rep: rptActivosConac2

Al 31/12/2025


12:59 p. m.

Código	Descripción del Bien	Valor en Libros
0101000001-1	TERRENOS URBANOS	\$1,400,000.00
0302011001-1	OFICINAS	\$65,878,452.87
0302011001-2	OFICINA	\$651,615.65
0302011001-3	OFICINAS	\$4,593,553.31
0302011001-4	OFICINAS	\$25,675,614.99
0302011001-5	OFICINAS	\$48,427,487.69
0302011001-6	OFICINAS	\$27,478,482.84
0302011001-7	OFICINAS	\$4,320,997.46
0302011001-8	OFICINAS	\$14,568,603.62
0302020304-1	CENTRO DE CAPACITACIÓN	\$24,739,973.24
0302030202-1	ALBERCA	\$8,663,727.46

Número Total de Bienes: 11

Total de Valor Libros: \$226,398,509.13

Página: 1

  
 DRA. IRLANDA XIOMARA GOMEZ VALTIERRA  
 DIRECTORA GENERAL

  
 ING. SARA ALEJANDRA SANCHEZ GOMEZ  
 SUBDIRECTORA GENERAL ADMINISTRATIVA

**CUENTA PUBLICA 2025  
 SISTEMA PARA EL DESARROLLO INTEGRAL DE LA FAMILIA DEL ESTADO DE NAYARIT  
 RELACION DE CUENTAS PRODUCTIVAS ESPECIFICAS**

FONDO, PROGRAMA O CONVENIO	DATOS DE LA CUENTA BANCARIA	
	INSTITUCION BANCARIA	NUMERO DE CUENTA
FONDO V, RAMO GENERAL 33, FAM.	SANTANDER	65510807658
FORTALECIMIENTO PARA NNA MIGRANTES, RAMO 12.	SANTANDER	65511043816
PROGRAMA DE SALUD FAMILIAR	SANTANDER	655510822241
PROGRAMA PAB	SANTANDER	65510822269
PROGRAMA INCLUSION Y BIENESTAR EMOCIONAL	SANTANDER	65510822301
PROGRAMA ESPACIOS DE CRECIMIENTO	SANTANDER	65510822315
PROGRAMA APOYOS PRIORITARIOS	SANTANDER	65510822272
PROGRAMA ALIMENTA LA ESPERANZA	SANTANDER	6551082269
PROGRAMA VELATORIO	SANTANDER	65510822286


**DRA. IRLANDA XIOMARA GOMEZ VALTERRA  
 DIRECTORA GENERAL.**

**ING. SARA ALEJANDRA SANCHEZ GOMEZ  
 SUBDIRECTORA GENERAL ADMINISTRATIVA**

CUENTA PÚBLICA 2025  
CONSOLIDADO  
SISTEMA PARA EL DESARROLLO INTEGRAL DE LA FAMILIA DEL ESTADO DE NAYARIT /CONSOLIDADO  
RELACIÓN DE ESQUEMAS BURSATILES Y DE COBERTURAS FINANCIERAS  
Del 01 de Enero al 31 de Diciembre del 2025

NO APLICA

BAJO PROTESTA DE DECIR VERDAD DECLARAMOS QUE LOS ESTADOS FINANCIEROS Y SUS NOTAS SON RAZONABLEMENTE CORRECTOS Y DE RESPONSABILIDAD DEL EMISOR



DRA. IRLANDA XIOMARA GÓMEZ VALTIERRA  
DIRECTORA GENERAL DEL SIDIFEN




ING. SARA ALEJANDRA GÓMEZ SÁNCHEZ  
SUBDIRECTORA GENERAL ADMINISTRATIVA SIDIFEN

CUENTA PÚBLICA 2025  
SISTEMA PARA EL DESARROLLO INTEGRAL DE LA FAMILIA DEL ESTADO DE NAYARIT /CONSOLIDADO  
INFORMACIÓN ADICIONAL QUE DISPONGAN OTRAS LEYES  
Del 01 de Enero al 31 de Diciembre del 2025

NO APLICA

BAJO PROTESTA DE DECIR VERDAD DECLARAMOS QUE LOS ESTADOS FINANCIEROS Y SUS NOTAS SON RAZONABLEMENTE CORRECTOS Y DE RESPONSABILIDAD DEL EMISOR



DRA. IRLANDA XIOMARA GÓMEZ VALMERRA  
DIRECTORA GENERAL DEL SIDIFEN



ING. SARA ALEJANDRA GÓMEZ SÁNCHEZ  
SUBDIRECTORA GENERAL ADMINISTRATIVA SIDIFEN

**SISTEMA PARA EL DESARROLLO INTEGRAL DE LA FAMILIA DEL ESTADO DE NAYARIT**  
**CONSOLIDADO**  
**Estado de Situación Financiera Detallado - LDF**  
**Al 31 de Diciembre de 2025 y al 31 de Diciembre de 2024 (b)**  
**(PESOS)**

Concepto (c)	31 de Diciembre de 2025 (d)	31 de diciembre de 2024 (e)	Concepto (c)	31 de Diciembre de 2025 (d)	31 de diciembre de 2024 (e)
<b>ACTIVO</b>			<b>PASIVO</b>		
<b>Activo Circulante</b>			<b>Pasivo Circulante</b>		
a. Efectivo y Equivalentes (a=a1+a2+a3+a4+a5+a6+a7)	18,420,499.45	41,774,316.29	a. Cuentas por Pagar a Corto Plazo (a=a1+a2+a3+a4+a5+a6+a7+a8+a9)	62,144,639.77	69,459,241.44
a1) Efectivo	40.68	3,035.86	a1) Servicios Personales por Pagar a Corto Plazo	13,867,775.87	12,605,043.48
a2) Bancos/Tesorería	547,741.70	1,834,616.89	a2) Proveedores por Pagar a Corto Plazo	4,221,165.95	4,042,953.79
a3) Bancos/Dependencias y Otros	17,409,630.35	39,473,376.82	a3) Contratistas por Obras Públicas por Pagar a Corto Plazo	4,471.90	4,471.90
a4) Inversiones Temporales (Hasta 3 meses)	0.00	0.00	a4) Participaciones y Aportaciones por Pagar a Corto Plazo	0.00	0.00
a5) Fondos con Afectación Específica	0.00	0.00	a5) Transferencias Otorgadas por Pagar a Corto Plazo	33,633,619.63	43,183,265.21
a6) Depósitos de Fondos de Terceros en Garantía y/o Administración	462,968.35	462,968.35	a6) Intereses, Comisiones y Otros Gastos de la Deuda Pública por Pagar a Corto Plazo	0.00	0.00
a7) Otros Efectivos y Equivalentes	118.37	118.37	a7) Retenciones y Contribuciones por Pagar a Corto Plazo	10,418,603.29	9,622,502.93
b. Derechos a Recibir Efectivo o Equivalentes (b=b1+b2+b3+b4+b5+b6+b7)	84,895,421.19	64,923,160.25	a8) Devoluciones de la Ley de Ingresos por Pagar a Corto Plazo	0.00	0.00
b1) Inversiones Financieras de Corto Plazo	2,046,395.00	1,698,998.57	a9) Otras Cuentas por Pagar a Corto Plazo	1,003.13	1,003.13
b2) Cuentas por Cobrar a Corto Plazo	75,237,633.83	58,187,025.38	b. Documentos por Pagar a Corto Plazo (b=b1+b2+b3)	0.00	0.00
b3) Deudores Diversos por Cobrar a Corto Plazo	7,595,434.38	5,021,677.32	b1) Documentos Comerciales por Pagar a Corto Plazo	0.00	0.00
b4) Ingresos por Recuperar a Corto Plazo	2,721.04	2,721.04	b2) Documentos con Contratistas por Obras Públicas por Pagar a Corto Plazo	0.00	0.00
b5) Deudores por Anticipos de la Tesorería a Corto Plazo	0.00	0.00	b3) Otros Documentos por Pagar a Corto Plazo	0.00	0.00
b6) Préstamos Otorgados a Corto Plazo	13,236.94	12,736.94	c. Porción a Corto Plazo de la Deuda Pública (c=c1+c2)	0.00	0.00
b7) Otros Derechos a Recibir Efectivo o Equivalentes a Corto Plazo	0.00	0.00	c1) Porción a Corto Plazo de la Deuda Pública	0.00	0.00
c. Derechos a Recibir Bienes o Servicios (c=c1+c2+c3+c4+c5)	157,792.35	157,792.35	c2) Porción a Corto Plazo de Arrendamiento Financiero	0.00	0.00
c1) Anticipo a Proveedores por Adquisición de Bienes y Prestación de Servicios a Corto Plazo	157,792.35	157,792.35	d. Títulos y Valores a Corto Plazo	0.00	0.00
c2) Anticipo a Proveedores por Adquisición de Bienes Inmuebles y Muebles a Corto Plazo	0.00	0.00	e. Pasivos Diferidos a Corto Plazo (e=e1+e2+e3)	1,783.86	1,783.86
c3) Anticipo a Proveedores por Adquisición de Bienes Intangibles a Corto Plazo	0.00	0.00	e1) Ingresos Cobrados por Adelantado a Corto Plazo	1,783.86	1,783.86
c4) Anticipo a Contratistas por Obras Públicas a Corto Plazo	0.00	0.00	e2) Intereses Cobrados por Adelantado a Corto Plazo	0.00	0.00
c5) Otros Derechos a Recibir Bienes o Servicios a Corto Plazo	0.00	0.00	e3) Otros Pasivos Diferidos a Corto Plazo	0.00	0.00
d. Inventarios (d=d1+d2+d3+d4+d5)	7,069,949.34	7,320,673.02	f. Fondos y Bienes de Terceros en Garantía y/o Administración a Corto Plazo (f=f1+f2+f3+f4+f5+f6)	0.00	0.00
d1) Inventario de Mercancías para Venta	0.00	1,301.00	f1) Fondos en Garantía a Corto Plazo	0.00	0.00
d2) Inventario de Mercancías Terminadas	5,262,422.70	5,449,979.50	f2) Fondos en Administración a Corto Plazo	0.00	0.00
d3) Inventario de Mercancías en Proceso de Elaboración	575,867.43	613,148.46	f3) Fondos Contingentes a Corto Plazo	0.00	0.00
d4) Inventario de Materias Primas, Materiales y Suministros para Producción	1,231,659.21	1,266,244.06	f4) Fondos de Fideicomisos, Mandatos y Contratos Análogos a Corto Plazo	0.00	0.00
d5) Bienes en Tránsito	0.00	0.00	f5) Otros Fondos de Terceros en Garantía y/o Administración a Corto Plazo	0.00	0.00
e. Almacenes	4,090,190.67	4,090,190.67	f6) Valores y Bienes en Garantía a Corto Plazo	0.00	0.00
f. Estimación por Pérdida o Deterioro de Activos Circulantes (f=f1+f2)	0.00	0.00	g. Provisiones a Corto Plazo (g=g1+g2+g3)	0.00	0.00
f1) Estimaciones para Cuentas Incobrables por Derechos a Recibir Efectivo o Equivalentes	0.00	0.00	g1) Provisión para Demandas y Juicios a Corto Plazo	0.00	0.00
f2) Estimación por Deterioro de Inventarios	0.00	0.00	g2) Provisión para Contingencias a Corto Plazo	0.00	0.00
g. Otros Activos Circulantes (g=g1+g2+g3+g4)	0.00	0.00	g3) Otras Provisiones a Corto Plazo	0.00	0.00
g1) Valores en Garantía	0.00	0.00	h. Otros Pasivos a Corto Plazo (h=h1+h2+h3)	4,878,612.13	1,833,508.93
g2) Bienes en Garantía (excepto depósitos de fondos)	0.00	0.00	h1) Ingresos por Clasificar	0.00	0.00
g3) Bienes Derivados de Embargos, Decomisos, Aseguramientos y Dación en Pago	0.00	0.00	h2) Recaudación por Participar	0.00	0.00
g4) Adquisición con Fondos de Terceros	0.00	0.00	h3) Otros Pasivos Circulantes	4,878,612.13	1,833,508.93
<b>IA. Total de Activos Circulantes (IA = a + b + c + d + e + f + g)</b>	<b>114,633,853.00</b>	<b>118,266,132.58</b>	<b>IIA. Total de Pasivos Circulantes (IIA = a + b + c + d + e + f + g + h)</b>	<b>67,025,035.76</b>	<b>71,294,534.23</b>
<b>Activo No Circulante</b>			<b>Pasivo No Circulante</b>		
a. Inversiones Financieras a Largo Plazo	0.00	0.00	a. Cuentas por Pagar a Largo Plazo	0.00	0.00
b. Derechos a Recibir Efectivo o Equivalentes a Largo Plazo	0.00	0.00	b. Documentos por Pagar a Largo Plazo	0.00	0.00
c. Bienes Inmuebles, Infraestructura y Construcciones en Proceso	241,589,420.73	241,599,420.73	c. Deuda Pública a Largo Plazo	0.00	0.00
d. Bienes Muebles	132,405,438.95	120,913,065.57	d. Pasivos Diferidos a Largo Plazo	0.00	0.00
e. Activos Intangibles	325,447.06	325,447.06	e. Fondos y Bienes de Terceros en Garantía y/o en Administración a Largo Plazo	0.00	0.00
f. Depreciación, Deterioro y Amortización Acumulada de Bienes	-109,317,191.15	-103,959,709.24	f. Provisiones a Largo Plazo	0.00	0.00
g. Activos Diferidos	1,013.00	1,013.00	<b>IIIB. Total de Pasivos No Circulantes (IIIB = a + b + c + d + e + f)</b>	<b>0.00</b>	<b>0.00</b>
h. Estimación por Pérdida o Deterioro de Activos no Circulantes	0.00	0.00	<b>II. Total del Pasivo (II = IIA + IIIB)</b>	<b>67,025,035.76</b>	<b>71,294,534.23</b>
i. Otros Activos no Circulantes	8,191,050.69	8,191,050.69	<b>HACIENDA PÚBLICA/PATRIMONIO</b>		
<b>IB. Total de Activos No Circulantes (IB = a + b + c + d + e + f + g + h + i)</b>	<b>273,205,179.28</b>	<b>267,070,287.61</b>	<b>IIIA. Hacienda Pública/Patrimonio Contribuido (IIIA = a + b + c)</b>	<b>158,677,618.29</b>	<b>156,927,040.97</b>
<b>I. Total del Activo (I = IA + IB)</b>	<b>387,839,032.28</b>	<b>385,336,420.39</b>	a. Aportaciones	21,888,750.41	21,888,750.41
			b. Donaciones de Capital	129,070,565.05	129,070,565.05
			c. Actualización de la Hacienda Pública/Patrimonio	5,718,302.83	5,967,725.51
			<b>IIIB. Hacienda Pública/Patrimonio Generado (IIIB = a + b + c + d + e)</b>	<b>164,136,378.23</b>	<b>157,114,845.19</b>
			a. Resultados del Ejercicio (Ahorro/ Desahorro)	13,784,580.46	-56,469,765.74
			b. Resultados de Ejercicios Anteriores	20,553,772.58	83,786,585.74
			c. Revaluación	112,234,486.95	112,234,486.95
			d. Reservas	9,666,542.33	9,666,542.33
			e. Rectificaciones de Resultados de Ejercicios Anteriores	7,896,995.91	7,896,995.91
			<b>IIIC. Exceso o Insuficiencia en la Actualización de la Hacienda Pública/Patrimonio (IIIC = a + b)</b>	<b>0.00</b>	<b>0.00</b>
			a. Resultado por Posición Monetaria	0.00	0.00
			b. Resultado por Tenencia de Activos no Monetarios	0.00	0.00
			<b>III. Total Hacienda Pública/Patrimonio (III = IIIA + IIIB + IIIC)</b>	<b>320,813,996.52</b>	<b>314,041,886.16</b>
			<b>IV. Total del Pasivo y Hacienda Pública/Patrimonio (IV = II + III)</b>	<b>387,839,032.28</b>	<b>385,336,420.39</b>

DRA. IRLANDA Xiomara GÓMEZ VALTIERRA  
DIRECTORA GENERAL DEL SIDIFEN

ING. SARA ALEJANDRA GÓMEZ GÓMEZ  
SUBDIRECTORA GENERAL ADMINISTRATIVA

SISTEMA PARA EL DESARROLLO INTEGRAL DE LA FAMILIA DEL ESTADO DE NAYARIT (a)								
CONSOLIDADO								
Informe Analítico de la Deuda Pública y Otros Pasivos - LDF								
Del 1 de Enero al 31 de Diciembre de 2025 (b)								
(PESOS)								
Denominación de la Deuda Pública y Otros Pasivos (c)	Saldo al 31 de diciembre de 2024(d)	Disposiciones del Periodo (e)	Amortizaciones del Periodo (f)	Revaluaciones, Reclasificaciones y Otros Ajustes (g)	Saldo Final del Periodo h=d+e-f+g	Pago de Intereses del Periodo (i)	Pago de Comisiones y demás costos asociados durante el Periodo (j)	
1. Deuda Pública (1=A+B)	0.00	0.00	0.00	0.00	0.00	0.00	0.00	
A. Corto Plazo (A=a1+a2+a3)	0.00	0.00	0.00	0.00	0.00	0.00	0.00	
a1) Instituciones de Crédito	0.00	0.00	0.00	0.00	0.00	0.00	0.00	
a2) Títulos y Valores	0.00	0.00	0.00	0.00	0.00	0.00	0.00	
a3) Arrendamientos Financieros	0.00	0.00	0.00	0.00	0.00	0.00	0.00	
B. Largo Plazo (B=b1+b2+b3)	0.00	0.00	0.00	0.00	0.00	0.00	0.00	
b1) Instituciones de Crédito	0.00	0.00	0.00	0.00	0.00	0.00	0.00	
b2) Títulos y Valores	0.00	0.00	0.00	0.00	0.00	0.00	0.00	
b3) Arrendamientos Financieros	0.00	0.00	0.00	0.00	0.00	0.00	0.00	
2. Otros Pasivos	71,294,534.23				67,025,035.76			
3. Total de la Deuda Pública y Otros Pasivos	71,294,534.23	0.00	0.00	0.00	67,025,035.76	0.00	0.00	
4. Deuda Contingente 1 (informativo)	0.00	0.00	0.00	0.00	0.00	0.00	0.00	
A. Deuda Contingente 1	0.00	0.00	0.00	0.00	0.00	0.00	0.00	
B. Deuda Contingente 2	0.00	0.00	0.00	0.00	0.00	0.00	0.00	
C. Deuda Contingente XX	0.00	0.00	0.00	0.00	0.00	0.00	0.00	
5. Valor de Instrumentos Bono Cupón Cero 2 (Informativo)	0.00	0.00	0.00	0.00	0.00	0.00	0.00	
A. Instrumento Bono Cupón Cero 1	0.00	0.00	0.00	0.00	0.00	0.00	0.00	
B. Instrumento Bono Cupón Cero 2	0.00	0.00	0.00	0.00	0.00	0.00	0.00	
C. Instrumento Bono Cupón Cero XX	0.00	0.00	0.00	0.00	0.00	0.00	0.00	

1. Se refiere a cualquier financiamiento sin fuente o garantía de pago definida, que sea asumida de manera solidaria o subsidiaria por las Entidades Federativas con sus Municipios, organismos descentralizados y empresas de participación estatal mayoritaria y fiduciarios, locales o municipales, y por los Municipios con sus respectivos organismos descentralizados y empresas de participación municipal mayoritaria.  
2. Se refiere al valor del Bono Cupón Cero que respalda el pago de los créditos asociados al mismo (Activo).

Obligaciones a Corto Plazo (k)	Monto Contratado (l)	Plazo Pactado (m)	Tasa de Interés (n)	Comisiones y Costos Relacionados (o)	Tasa Efectiva (p)
6. Obligaciones a Corto Plazo (Informativo)	0.00	0.00	0.00	0.00	0.00
A. Crédito 1	0.00	0.00	0.00	0.00	0.00
B. Crédito 2	0.00	0.00	0.00	0.00	0.00
C. Crédito XX	0.00	0.00	0.00	0.00	0.00

DRA. IRLANDA XIOMARA GÓMEZ VALDERRAMA  
DIRECTORA GENERAL DE SIDIHEN

ING. SARA ALEJANDRA SANCHEZ GÓMEZ  
SUBDIRECTORA GENERAL ADMINISTRATIVA

SISTEMA PARA EL DESARROLLO INTEGRAL DE LA FAMILIA DEL ESTADO DE NAYARIT

CONSOLIDADO

Informe Analfítico de Obligaciones Diferentes de Financiamientos - LDF

Del 1 de Enero al 31 de Diciembre del 2025

(PESOS)

Denominación de las Obligaciones Diferentes de Financiamiento	Fecha del Contrato	Fecha de inicio de operación del proyecto	Fecha de vencimiento	Monto de la inversión pactado	Plazo pactado	Monto promedio mensual del pago de la contraprestación	Monto promedio mensual del pago de la contraprestación correspondiente al pago de inversión	Monto pagado de la inversión al 31 de Diciembre de 2025	Monto pagado de la inversión actualizado al 31 de Diciembre de 2025	Saldo pendiente por pagar de la inversión al 31 de Diciembre de 2025
(c)	(d)	(e)	(f)	(g)	(h)	(i)	(j)	(k)	(l)	(m = g - l)
<b>A. Asociaciones Público Privadas (APP's) (A=a+b+c+d)</b>				0.00		0.00	0.00	0.00	0.00	0.00
a) APP 1				0.00		0.00	0.00	0.00	0.00	0.00
b) APP 2				0.00		0.00	0.00	0.00	0.00	0.00
c) APP 3				0.00		0.00	0.00	0.00	0.00	0.00
d) APP XX				0.00		0.00	0.00	0.00	0.00	0.00
<b>B. Otros Instrumentos (B=a+b+c+d)</b>				0.00		0.00	0.00	0.00	0.00	0.00
a) Otro Instrumento 1				0.00		0.00	0.00	0.00	0.00	0.00
b) Otro Instrumento 2				0.00		0.00	0.00	0.00	0.00	0.00
c) Otro Instrumento 3				0.00		0.00	0.00	0.00	0.00	0.00
d) Otro Instrumento XX				0.00		0.00	0.00	0.00	0.00	0.00
<b>C. Total de Obligaciones Diferentes de Financiamiento (C=A+B)</b>				0.00		0.00	0.00	0.00	0.00	0.00

DRA. IRLANDA XIOMARA GÓMEZ VALTERRA  
DIRECTORA GENERAL DE SIDIIFEN

ING. SARA ALEJANDRA SANCHEZ GÓMEZ  
SUBDIRECTORA GENERAL ADMINISTRATIVA

**SISTEMA PARA EL DESARROLLO INTEGRAL DE LA FAMILIA DEL ESTADO DE NAYARIT CONSOLIDADO**  
**Balance Presupuestario - LDF**  
**Del 1 de Enero al 31 de Diciembre de 2025 (b)**  
**(PESOS)**

Concepto (c)	Estimado/ Aprobado (d)	Devengado	Recaudado/ Pagado
<b>A. Ingresos Totales (A = A1+A2+A3)</b>	603,592,556.00	583,970,538.37	543,368,623.09
A1. Ingresos de Libre Disposición	402,801,368.00	377,007,123.70	336,405,208.42
A2. Transferencias Federales Etiquetadas	200,791,188.00	206,963,414.67	206,963,414.67
A3. Financiamiento Neto	0.00	0.00	0.00
<b>B. Egresos Presupuestarios<sup>1</sup> (B = B1+B2)</b>	603,592,556.00	576,320,849.38	530,902,804.95
B1. Gasto No Etiquetado (sin incluir Amortización de la Deuda Pública)	402,801,368.00	369,995,125.27	326,535,118.26
B2. Gasto Etiquetado (sin incluir Amortización de la Deuda Pública)	200,791,188.00	206,325,724.11	204,367,686.69
<b>C. Remanentes del Ejercicio Anterior (C = C1 + C2)</b>		0.00	0.00
C1. Remanentes de Ingresos de Libre Disposición aplicados en el período		0.00	0.00
C2. Remanentes de Transferencias Federales Etiquetadas aplicados en el período		0.00	0.00
<b>I. Balance Presupuestario (I = A - B + C)</b>	0.00	7,649,688.99	12,465,818.14
<b>II. Balance Presupuestario sin Financiamiento Neto (II = I - A3)</b>	0.00	7,649,688.99	12,465,818.14
<b>III. Balance Presupuestario sin Financiamiento Neto y sin Remanentes del Ejercicio Anterior (III = II - C)</b>	0.00	7,649,688.99	12,465,818.14

Concepto	Aprobado	Devengado	Pagado
<b>E. Intereses, Comisiones y Gastos de la Deuda (E = E1+E2)</b>	0.00	0.00	0.00
E1. Intereses, Comisiones y Gastos de la Deuda con Gasto No Etiquetado	0.00	0.00	0.00
E2. Intereses, Comisiones y Gastos de la Deuda con Gasto Etiquetado	0.00	0.00	0.00
<b>IV. Balance Primario (IV = III - E)</b>	0.00	7,168,432.94	11,747,433.78

Concepto	Estimado/ Aprobado	Devengado	Recaudado/ Pagado
<b>F. Financiamiento (F = F1 + F2)</b>	0.00	0.00	0.00
F1. Financiamiento con Fuente de Pago de Ingresos de Libre Disposición	0.00	0.00	0.00
F2. Financiamiento con Fuente de Pago de Transferencias Federales Etiquetadas	0.00	0.00	0.00
<b>G. Amortización de la Deuda (G = G1 + G2)</b>	0.00	0.00	0.00
G1. Amortización de la Deuda Pública con Gasto No Etiquetado	0.00	0.00	0.00
G2. Amortización de la Deuda Pública con Gasto Etiquetado	0.00	0.00	0.00
<b>A3. Financiamiento Neto (A3 = F - G)</b>	0.00	0.00	0.00

Concepto	Estimado/ Aprobado	Devengado	Recaudado/ Pagado
<b>A1. Ingresos de Libre Disposición</b>	398,241,776.00	372,364,372.69	331,801,671.91
<b>A3.1 Financiamiento Neto con Fuente de Pago de Ingresos de Libre Disposición (A3.1 = F1 - G1)</b>	0.00	0.00	0.00
F1. Financiamiento con Fuente de Pago de Ingresos de Libre Disposición	0.00	0.00	0.00
G1. Amortización de la Deuda Pública con Gasto No Etiquetado	0.00	0.00	0.00
<b>B1. Gasto No Etiquetado (sin incluir Amortización de la Deuda Pública)</b>	398,241,776.00	365,833,630.31	322,649,966.11
<b>C1. Remanentes de Ingresos de Libre Disposición aplicados en el período</b>		0.00	0.00
<b>V. Balance Presupuestario de Recursos Disponibles (V = A1 + A3.1 - B1 + C1)</b>	0.00	6,530,742.38	9,151,705.80
<b>VI. Balance Presupuestario de Recursos Disponibles sin Financiamiento Neto (VI = V - A3.1)</b>	0.00	6,530,742.38	9,151,705.80

Concepto	Estimado/ Aprobado	Devengado	Recaudado/ Pagado
A2. Transferencias Federales Etiquetadas	200,791,188.00	206,963,414.67	206,963,414.67
A3.2 Financiamiento Neto con Fuente de Pago de Transferencias Federales Etiquetadas (A3.2 = F2 - G2)	0.00	0.00	0.00
F2. Financiamiento con Fuente de Pago de Transferencias Federales Etiquetadas	0.00	0.00	0.00
G2. Amortización de la Deuda Pública con Gasto Etiquetado	0.00	0.00	0.00
B2. Gasto Etiquetado (sin incluir Amortización de la Deuda Pública)	200,791,188.00	206,325,724.11	204,367,686.69
C2. Remanentes de Transferencias Federales Etiquetadas aplicados en el periodo		0.00	0.00
VII. Balance Presupuestario de Recursos Etiquetados (VII = A2 + A3.2 - B2 + C2)	0.00	637,690.56	2,595,727.98
VIII. Balance Presupuestario de Recursos Etiquetados sin Financiamiento Neto (VIII = VII - A3.2)	0.00	637,690.56	2,595,727.98

DRA. IRLANDA XIOMARA GÓMEZ VALTIERRA  
DIRECTORA GENERAL DE SIDIFEN

ING. SARA ALEJANDRA BANCHEZ GÓMEZ  
SUBDIRECTORA GENERAL ADMINISTRATIVA


SISTEMA PARA EL DESARROLLO INTEGRAL DE LA FAMILIA DEL ESTADO DE NAYARIT

CONSOLIDADO  
Estado Analítico de Ingresos Detallado - LDF  
Del 1 de Enero al 31 de Diciembre de 2025 (b)  
(PESOS)

Concepto (c)	Ingreso					Diferencia (e)
	Estimado (d)	Ampliaciones/ (Reducciones)	Modificado	Devengado	Recaudado	
Ingresos de Libre Disposición	0.00	0.00	0.00	0.00	0.00	0.00
A. Impuestos	0.00	0.00	0.00	0.00	0.00	0.00
B. Cuotas y Aportaciones de Seguridad Social	0.00	0.00	0.00	0.00	0.00	0.00
C. Contribuciones de Mejoras	0.00	0.00	0.00	0.00	0.00	0.00
D. Derechos	0.00	0.00	0.00	0.00	0.00	0.00
E. Productos	874,833.53	430,210.81	1,105,044.34	548,406.65	548,406.65	- 126,426.88
F. Aprovechamientos	0.00	0.00	0.00	0.00	0.00	0.00
G. Ingresos por Ventas de Bienes y Prestación Servicio	19,487,536.47	2,926,131.44	22,413,667.91	19,377,280.99	19,000,505.90	- 487,030.57
H. Participaciones	0.00	0.00	0.00	0.00	0.00	0.00
(H=h1+h2+h3+h4+h5+h6+h7+h8+h9+h10+h11)						
h1) Fondo General de Participaciones	0.00	0.00	0.00	0.00	0.00	0.00
h2) Fondo de Fomento Municipal	0.00	0.00	0.00	0.00	0.00	0.00
h3) Fondo de Fiscalización y Recaudación	0.00	0.00	0.00	0.00	0.00	0.00
h4) Fondo de Compensación	0.00	0.00	0.00	0.00	0.00	0.00
h5) Fondo de Extracción de Hidrocarburos	0.00	0.00	0.00	0.00	0.00	0.00
h6) Impuesto Especial Sobre Producción y Servicios	0.00	0.00	0.00	0.00	0.00	0.00
h7) 0.136% de la Recaudación Federal Participable	0.00	0.00	0.00	0.00	0.00	0.00
h8) 3.17% Sobre Extracción de Petróleo	0.00	0.00	0.00	0.00	0.00	0.00
h9) Gasolinaz y Diésel	0.00	0.00	0.00	0.00	0.00	0.00
h10) Fondo del Impuesto Sobre la Renta	0.00	0.00	0.00	0.00	0.00	0.00
h11) Fondo de Estabilización de los Ingresos de las Entidades Federativas	0.00	0.00	0.00	0.00	0.00	0.00
I. Incentivos Derivados de la Colaboración Fiscal (I=i1+i2+i3+i4+i5)	0.00	0.00	0.00	0.00	0.00	0.00
i1) Tenencia o Uso de Vehículos	0.00	0.00	0.00	0.00	0.00	0.00
i2) Fondo de Compensación ISAN	0.00	0.00	0.00	0.00	0.00	0.00
i3) Impuesto Sobre Automóviles Nuevos	0.00	0.00	0.00	0.00	0.00	0.00
i4) Fondo de Compensación de Repecos-Intermedios	0.00	0.00	0.00	0.00	0.00	0.00
i5) Otros Incentivos Económicos	0.00	0.00	0.00	0.00	0.00	0.00
J. Transferencias y Asignaciones	382,638,998.00	-	382,638,998.00	357,081,436.15	316,856,295.87	- 65,782,702.13
K. Convenios	0.00	0.00	0.00	0.00	0.00	0.00
k1) Otros Convenios y Subsidios	0.00	0.00	0.00	0.00	0.00	0.00
L. Otros Ingresos de Libre Disposición (L=l1+l2)	0.00	0.00	0.00	0.00	0.00	0.00
l1) Participaciones en Ingresos Locales	0.00	0.00	0.00	0.00	0.00	0.00
l2) Otros Ingresos de Libre Disposición	0.00	0.00	0.00	0.00	0.00	0.00
<b>I. Total de Ingresos de Libre Disposición (I=A+B+C+D+E+F+G+H+I+J+K+L)</b>	<b>402,801,368.00</b>	<b>3,356,342.25</b>	<b>406,157,710.25</b>	<b>377,007,123.70</b>	<b>336,405,208.42</b>	<b>- 66,396,159.58</b>
<b>Ingresos Excedentes de Ingresos de Libre Disposición</b>						<b>66257.02</b>
Transferencias Federales Etiquetadas	0.00	0.00	0.00	0.00	0.00	0.00
A. Aportaciones (A=a1+a2+a3+a4+a5+a6+a7+a8)	200,791,188.00	0.00	200,791,188.00	200,123,629.00	200,123,629.00	- 667,559.00
a1) Fondo de Aportaciones para la Nómina Educativa y Gasto Operativo	0.00	0.00	0.00	0.00	0.00	0.00
a2) Fondo de Aportaciones para los Servicios de Salud	0.00	0.00	0.00	0.00	0.00	0.00
a3) Fondo de Aportaciones para la Infraestructura Social	0.00	0.00	0.00	0.00	0.00	0.00
a4) Fondo de Aportaciones para el Fortalecimiento de los Municipios y de las Demarcaciones Territoriales del Distrito	0.00	0.00	0.00	0.00	0.00	0.00
a5) Fondo de Aportaciones Múltiples	200,791,188.00	0.00	200,791,188.00	200,123,629.00	200,123,629.00	- 667,559.00
a6) Fondo de Aportaciones para la Educación Tecnológica y de Adultos	0.00	0.00	0.00	0.00	0.00	0.00
a7) Fondo de Aportaciones para la Seguridad Pública de los Estados y del Distrito Federal	0.00	0.00	0.00	0.00	0.00	0.00
a8) Fondo de Aportaciones para el Fortalecimiento de las Entidades Federativas	0.00	0.00	0.00	0.00	0.00	0.00
B. Convenios (B=b1+b2+b3+b4)	0.00	6,839,785.67	6,839,785.67	6,839,785.67	6,839,785.67	6,839,785.67
b1) Convenios de Protección Social en Salud	0.00	0.00	0.00	0.00	0.00	0.00
b2) Convenios de Descentralización	0.00	0.00	0.00	0.00	0.00	0.00
b3) Convenios de Reasignación	0.00	0.00	0.00	0.00	0.00	0.00
b4) Otros Convenios y Subsidios	0.00	6,839,785.67	6,839,785.67	6,839,785.67	6,839,785.67	6,839,785.67
C. Fondos Distintos de Aportaciones (C=c1+c2)	0.00	0.00	0.00	0.00	0.00	0.00
c1) Fondo para Entidades Federativas y Municipios Productores de Hidrocarburos	0.00	0.00	0.00	0.00	0.00	0.00
c2) Fondo Minero	0.00	0.00	0.00	0.00	0.00	0.00
D. Transferencias, Asignaciones, Subsidios y Subvenciones,	0.00	0.00	0.00	0.00	0.00	0.00
y Pensiones y Jubilaciones						
E. Otras Transferencias Federales Etiquetadas	0.00	0.00	0.00	0.00	0.00	0.00
<b>II. Total de Transferencias Federales Etiquetadas (II = A + B + C + D + E)</b>	<b>200,791,188.00</b>	<b>6,839,785.67</b>	<b>207,630,973.67</b>	<b>206,963,414.67</b>	<b>206,963,414.67</b>	<b>6,172,226.67</b>
III. Ingresos Derivados de Financiamientos (III = A)	0.00	0.00	0.00	0.00	0.00	0.00
A. Ingresos Derivados de Financiamientos	0.00	0.00	0.00	0.00	0.00	0.00
<b>IV. Total de Ingresos (IV = I + II + III)</b>	<b>603,592,556.00</b>	<b>10,196,127.92</b>	<b>613,788,683.92</b>	<b>583,970,538.37</b>	<b>543,368,623.09</b>	<b>- 60,223,932.91</b>

**SISTEMA PARA EL DESARROLLO INTEGRAL DE LA FAMILIA DEL ESTADO DE NAYARIT**  
**CONSOLIDADO**  
**Estado Analítico de Ingresos Detallado - LDF**  
**Del 1 de Enero al 31 de Diciembre de 2025 (b)**  
**(PESOS)**

Concepto (c)	Ingreso					Diferencia (e)
	Estimado (d)	Ampliaciones/ (Reducciones)	Modificado	Devengado	Recaudado	
Datos Informativos	0.00	0.00	0.00	0.00	0.00	0.00
1. Ingresos Derivados de Financiamientos con Fuente de Pago de Ingresos de Libre Disposición	0.00	0.00	0.00	0.00	0.00	0.00
2. Ingresos Derivados de Financiamientos con Fuente de Pago de Transferencias Federales Etiquetadas	0.00	0.00	0.00	0.00	0.00	0.00
3. Ingresos Derivados de Financiamientos (3 = 1 + 2)	0.00	0.00	0.00	0.00	0.00	0.00

  
 DRA. IRLANDA XIOMARA GÓMEZ VALTERRA  
 DIRECTORA GENERAL DE SIDIFEN

  
 ING. SARA ALEJANDRA SÁNCHEZ GÓMEZ  
 SUBDIRECTORA GENERAL ADMINISTRATIVA

SISTEMA PARA EL DESARROLLO INTEGRAL DE LA FAMILIA DEL ESTADO DE NAYARIT / CONSOLIDADO						
Estado Analítico del Ejercicio del Presupuesto de Egresos Detallado - LDF						
Clasificación por Objeto del Gasto (Capítulo y Concepto)						
Del 1 de Enero al 31 de Diciembre de 2025 (b)						
(PESOS)						
Concepto (c)	Egresos					Subejercicio (e)
	Aprobado (d)	Anulaciones/ (Reducciones)	Modificado	Devengado	Pagado	
<b>I. Gasto No Etiquetado (I=A+B+C+D+E+F+G+H+I)</b>	<b>402,801,368.00</b>	<b>8,881,737.18</b>	<b>411,463,105.18</b>	<b>369,995,125.27</b>	<b>326,535,118.26</b>	<b>41,467,979.91</b>
<b>A. Servicios Personales (A=a1+a2+a3+a4+a5+a6+a7)</b>	<b>244,940,581.36</b>	<b>5,019,500.00</b>	<b>249,960,081.36</b>	<b>217,231,504.77</b>	<b>204,358,395.91</b>	<b>32,728,576.59</b>
a1) Remuneraciones al Personal de Carácter Permanente	64,657,397.72	620,143.23	65,277,540.95	60,236,041.50	60,101,245.26	5,041,499.45
a2) Remuneraciones al Personal de Carácter Transitorio	58,102,038.21	-28442.76	58,073,595.45	45,486,843.88	46,239,173.94	11,586,751.57
a3) Remuneraciones Adicionales y Especiales	63,562,346.14	-509688.66	63,052,657.48	55,197,035.19	44,066,628.64	7,856,622.29
a4) Seguridad Social	15,717,171.46	5221600.05	20,938,772.01	19,066,544.27	17,767,822.61	1,872,227.74
a5) Otras Prestaciones Sociales y Económicas	41,372,700.14	-294994.52	41,077,705.62	35,111,674.47	35,050,160.00	5,966,031.15
a6) Provisiones	0.00	0.00	0.00	0.00	0.00	0.00
a7) Pago de Estímulos a Servidores Públicos	1,528,927.69	10,882.16	1,539,809.85	1,133,365.46	1,133,365.46	406,444.39
<b>B. Materiales y Suministros (B=b1+b2+b3+b4+b5+b6+b7+b8+b9)</b>	<b>24,625,375.46</b>	<b>2,073,816.45</b>	<b>26,599,193.91</b>	<b>24,179,995.23</b>	<b>23,870,038.85</b>	<b>2,419,198.68</b>
b1) Materiales de Administración, Emisión de Documentos y Artículos Oficiales	6,787,994.85	348,559.29	7,136,554.14	6,907,165.48	6,907,165.48	229,388.56
b2) Alimentos y Utensilios	6,752,176.82	1,231,646.52	7,983,823.34	7,366,671.01	7,056,714.63	617,152.33
b3) Materias Primas y Materiales de Producción y Comercialización	1,559,036.24	299,326.00	1,259,710.24	248,922.76	248,922.76	1,010,788.48
b4) Materiales y Artículos de Construcción y de Reparación	2,173,709.69	146,542.60	2,320,252.29	2,241,597.21	2,241,597.21	78,655.08
b5) Productos Químicos, Farmacéuticos y de Laboratorio	1,578,054.19	396,563.93	1,181,490.26	1,086,228.00	1,086,228.00	95,262.26
b6) Combustibles, Lubricantes y Aditivos	2,968,505.45	301,709.24	3,270,214.69	3,228,448.63	3,228,448.63	41,768.06
b7) Vestuario, Blancos, Prendas de Protección y Artículos Deportivos	1,459,047.40	1,033,473.78	2,492,521.18	2,246,911.25	2,246,911.25	245,609.92
b8) Materiales y Suministros Para Seguridad	0.00	13615.02	13615.02	13610.12	13610.12	4.90
b9) Herramientas, Refacciones y Accesorios Menores	1,246,650.82	305,839.07	941,011.75	840,440.76	840,440.76	100,570.99
<b>C. Servicios Generales (C=c1+c2+c3+c4+c5+c6+c7+c8+c9)</b>	<b>25,691,697.10</b>	<b>1,001,904.55</b>	<b>24,690,792.55</b>	<b>21,999,807.25</b>	<b>21,255,311.48</b>	<b>2,689,985.30</b>
c1) Servicios Básicos	4,988,474.75	791,021.23	4,197,453.52	3,628,445.16	3,467,795.35	571,008.36
c2) Servicios de Arrendamiento	1,324,265.00	54,339.57	1,269,925.43	1,148,296.90	1,145,599.67	121,628.53
c3) Servicios Profesionales, Científicos, Técnicos y Otros Servicios	2,825,974.62	681,599.61	3,507,574.23	3,433,707.14	3,417,294.59	73,867.09
c4) Servicios Financieros, Bancarios y Comerciales	1,963,947.14	497,925.34	1,466,021.80	1,324,838.66	1,324,838.66	141,183.14
c5) Servicios de Instalación, Reparación, Mantenimiento y Conservación	3,131,445.08	18,656.29	3,112,788.79	2,916,720.67	2,847,939.78	195,868.12
c6) Servicios de Comunicación Social y Publicidad	219,544.54	380,117.42	599,661.96	579,966.24	579,966.24	19,695.72
c7) Servicios de Traslado y Viáticos	2,114,634.50	571,382.91	1,543,251.59	1,177,116.79	1,177,116.79	366,134.80
c8) Servicios Oficiales	3,621,685.41	373,629.05	3,248,056.36	2,459,367.75	2,459,367.75	788,668.61
c9) Otros Servicios Generales	5,501,746.06	243,532.81	5,745,278.87	5,333,347.94	4,835,392.65	411,930.93
<b>D. Transferencias, Asignaciones, Subsidios y Otras Ayudas (D=d1+d2+d3+d4+d5+d6+d7+d8+d9)</b>	<b>95,965,925.19</b>	<b>3,307,441.75</b>	<b>99,273,366.94</b>	<b>96,292,906.78</b>	<b>66,814,590.78</b>	<b>2,980,460.16</b>
d1) Transferencias Internas y Asignaciones al Sector Público	0.00	0.00	0.00	0.00	0.00	0.00
d2) Transferencias al Resto del Sector Público	0.00	0.00	0.00	0.00	0.00	0.00
d3) Subsidios y Subvenciones	0.00	0.00	0.00	0.00	0.00	0.00
d4) Ayudas Sociales	95,965,925.19	3,307,441.75	99,273,366.94	96,292,906.78	66,814,590.78	2,980,460.16
d5) Pensiones y Jubilaciones	0.00	0.00	0.00	0.00	0.00	0.00
d6) Transferencias a Fideicomisos, Mandatos y Otros Análogos	0.00	0.00	0.00	0.00	0.00	0.00
d7) Transferencias a la Seguridad Social	0.00	0.00	0.00	0.00	0.00	0.00
d8) Donativos	0.00	0.00	0.00	0.00	0.00	0.00
d9) Transferencias al Exterior	0.00	0.00	0.00	0.00	0.00	0.00
<b>E. Bienes Muebles, Inmuebles e Intangibles (E=e1+e2+e3+e4+e5+e6+e7+e8+e9)</b>	<b>11,677,788.89</b>	<b>737,118.47</b>	<b>10,940,670.42</b>	<b>10,290,911.24</b>	<b>10,236,781.24</b>	<b>649,759.18</b>
e1) Mobiliario y Equipo de Administración	8,107,052.43	1,632,683.26	6,474,369.17	6,058,673.07	6,004,743.07	415,496.10
e2) Mobiliario y Equipo Educativo y Recreativo	889,634.00	735,702.54	153,931.46	144101.39	144101.39	9,340.07
e3) Equipo e Instrumental Médico y de Laboratorio	195,371.10	84,845.17	110,525.93	106279.71	106279.71	4,246.22
e4) Vehículos y Equipo de Transporte	2,122,801.00	643,223.76	1,479,577.24	1,293,170.00	1,293,170.00	186,407.24
e5) Equipo de Defensa y Seguridad	0.00	0.00	0.00	0.00	0.00	0.00
e6) Maquinaria, Otros Equipos y Herramientas	292,842.36	2,429,336.26	2,722,178.62	2,688,487.07	2,688,487.07	33,691.55
e7) Activos Biológicos	0.00	0.00	0.00	0.00	0.00	0.00
e8) Bienes Inmuebles	0.00	0.00	0.00	0.00	0.00	0.00
e9) Activos Intangibles	70,088.00	70,000.00	88.00	0.00	0.00	88.00
<b>F. Inversión Pública (F=f1+f2+f3)</b>	<b>0.00</b>	<b>0.00</b>	<b>0.00</b>	<b>0.00</b>	<b>0.00</b>	<b>0.00</b>
f1) Obra Pública en Bienes de Dominio Público	0.00	0.00	0.00	0.00	0.00	0.00
f2) Obra Pública en Bienes Propios	0.00	0.00	0.00	0.00	0.00	0.00
f3) Proyectos Productivos y Acciones de Fomento	0.00	0.00	0.00	0.00	0.00	0.00
<b>G. Inversiones Financieras y Otras Provisiones (G=g1+g2+g3+g4+g5+g6+g7)</b>	<b>0.00</b>	<b>0.00</b>	<b>0.00</b>	<b>0.00</b>	<b>0.00</b>	<b>0.00</b>
g1) Inversiones Para el Fomento de Actividades Productivas	0.00	0.00	0.00	0.00	0.00	0.00
g2) Acciones y Participaciones de Capital	0.00	0.00	0.00	0.00	0.00	0.00
g3) Compra de Títulos y Valores	0.00	0.00	0.00	0.00	0.00	0.00
g4) Concesión de Préstamos	0.00	0.00	0.00	0.00	0.00	0.00
g5) Inversiones en Fideicomisos, Mandatos y Otros Análogos	0.00	0.00	0.00	0.00	0.00	0.00
Fideicomiso de Desastres Naturales (Informativo)	0.00	0.00	0.00	0.00	0.00	0.00
g6) Otras Inversiones Financieras	0.00	0.00	0.00	0.00	0.00	0.00
g7) Provisiones para Contingencias y Otras Erogaciones Especiales	0.00	0.00	0.00	0.00	0.00	0.00
<b>H. Participaciones y Aportaciones (H=h1+h2+h3)</b>	<b>0.00</b>	<b>0.00</b>	<b>0.00</b>	<b>0.00</b>	<b>0.00</b>	<b>0.00</b>
h1) Participaciones	0.00	0.00	0.00	0.00	0.00	0.00
h2) Aportaciones	0.00	0.00	0.00	0.00	0.00	0.00
h3) Convenios	0.00	0.00	0.00	0.00	0.00	0.00
<b>I. Deuda Pública (I=i1+i2+i3+i4+i5+i6+i7)</b>	<b>0.00</b>	<b>0.00</b>	<b>0.00</b>	<b>0.00</b>	<b>0.00</b>	<b>0.00</b>
i1) Amortización de la Deuda Pública	0.00	0.00	0.00	0.00	0.00	0.00
i2) Intereses de la Deuda Pública	0.00	0.00	0.00	0.00	0.00	0.00
i3) Comisiones de la Deuda Pública	0.00	0.00	0.00	0.00	0.00	0.00
i4) Gastos de la Deuda Pública	0.00	0.00	0.00	0.00	0.00	0.00
i5) Costo por Coberturas	0.00	0.00	0.00	0.00	0.00	0.00
i6) Apoyos Financieros	0.00	0.00	0.00	0.00	0.00	0.00
i7) Adeudos de Ejercicios Fiscales Anteriores (ADEFAS)	0.00	0.00	0.00	0.00	0.00	0.00

**SISTEMA PARA EL DESARROLLO INTEGRAL DE LA FAMILIA DEL ESTADO DE NAVARRI / CONSOLIDADO**  
**Estado Analítico del Ejercicio del Presupuesto de Egresos Detallado - LDF**  
**Clasificación por Objeto del Gasto (Capítulo y Concepto)**  
**Del 1 de Enero al 31 de Diciembre de 2025 (b)**  
**(PESOS)**



Concepto (c)	Egresos					Subejercicio (e)
	Aprobado (d)	Ampliaciones/ (Reducciones)	Modificado	Devengado	Pagado	
<b>II. Gasto Etiquetado (II=A+B+C+D+E+F+G+H+I)</b>	<b>200,791,188.00</b>	<b>6,172,226.67</b>	<b>206,963,414.67</b>	<b>206,325,724.11</b>	<b>204,357,686.69</b>	<b>637,699.56</b>
<b>A. Servicios Personales (A=a1+a2+c3+d4+a5+a6+a7)</b>	<b>0.00</b>	<b>0.00</b>	<b>0.00</b>	<b>0.00</b>	<b>0.00</b>	<b>0.00</b>
a1) Remuneraciones al Personal de Carácter Permanente	0.00	0.00	0.00	0.00	0.00	0.00
a2) Remuneraciones al Personal de Carácter Transitorio	0.00	0.00	0.00	0.00	0.00	0.00
a3) Remuneraciones Adicionales y Especiales	0.00	0.00	0.00	0.00	0.00	0.00
a4) Seguridad Social	0.00	0.00	0.00	0.00	0.00	0.00
a5) Otras Prestaciones Sociales y Económicas	0.00	0.00	0.00	0.00	0.00	0.00
a6) Provisiones	0.00	0.00	0.00	0.00	0.00	0.00
a7) Pago de Estímulos a Servidores Públicos	0.00	0.00	0.00	0.00	0.00	0.00
<b>B. Materiales y Suministros (B=b1+b2+b3+b4+b5+b6+b7+b8+b9)</b>	<b>626,000.00</b>	<b>723,677.00</b>	<b>1,349,677.00</b>	<b>1,331,639.64</b>	<b>1,331,639.64</b>	<b>18,237.36</b>
b1) Materiales de Administración, Emisión de Documentos y Artículos Oficiales	626,000.00	116,430.00	742,430.00	741344.04	741344.04	1,085.96
b2) Alimentos y Utensilios	0.00	240,539.00	240,539.00	231,103.65	231,103.65	9,435.15
b3) Materias Primas y Materiales de Producción y Comercialización	0.00	0.00	0.00	0.00	0.00	0.00
b4) Materiales y Artículos de Construcción y de Reparación	0.00	2,200.00	2,200.00	2200.00	2200.00	0.00
b5) Productos Químicos, Farmacéuticos y de Laboratorio	0.00	105,000.00	105,000.00	97286.27	97286.27	7,713.73
b6) Combustibles, Lubricantes y Aditivos	0.00	0.00	0.00	0.00	0.00	0.00
b7) Vestuario, Blancos, Prendas de Protección y Artículos Deportivos	0.00	253,523.00	253,523.00	253520.78	253520.78	2.22
b8) Materiales y Suministros Para Seguridad	0.00	0.00	0.00	0.00	0.00	0.00
b9) Herramientas, Refacciones y Accesorios Menores	0.00	6,185.00	6,185.00	6184.70	6184.70	0.30
<b>C. Servicios Generales (C=c1+c2+c3+c4+c5+c6+c7+c8+c9)</b>	<b>939,000.00</b>	<b>4,245,850.95</b>	<b>5,184,850.95</b>	<b>4,650,390.24</b>	<b>4,650,390.24</b>	<b>534,460.71</b>
c1) Servicios Básicos	0.00	10,000.00	10,000.00	0.00	0.00	10,000.00
c2) Servicios de Arrendamiento	0.00	0.00	0.00	0.00	0.00	0.00
c3) Servicios Profesionales, Científicos, Técnicos y Otros Servicios	939,000.00	3,672,356.00	4,511,356.00	4,022,237.70	4,022,237.70	489,118.30
c4) Servicios Financieros, Bancarios y Comerciales	0.00	0.00	0.00	0.00	0.00	0.00
c5) Servicios de Instalación, Reparación, Mantenimiento y Conservación	0.00	533,456.95	533,456.95	498355.02	498355.02	35,101.93
c6) Servicios de Comunicación Social y Publicidad	0.00	40,916.00	40,916.00	40915.52	40915.52	0.48
c7) Servicios de Traslado y Viáticos	0.00	89,122.00	89,122.00	88,882.00	88,882.00	240.00
c8) Servicios Oficiales	0.00	0.00	0.00	0.00	0.00	0.00
c9) Otros Servicios Generales	0.00	0.00	0.00	0.00	0.00	0.00
<b>D. Transferencias, Asignaciones, Subsidios y Otras Ayudas (D=d1+d2+d3+d4+c5+c6+c7+c8+c9)</b>	<b>199,226,188.00</b>	<b>587,546.90</b>	<b>199,813,734.90</b>	<b>198,607,28.61</b>	<b>196,650,691.19</b>	<b>29,912.49</b>
d1) Transferencias Internas y Asignaciones al Sector Público	0.00	0.00	0.00	0.00	0.00	0.00
d2) Transferencias al Resto del Sector Público	0.00	0.00	0.00	0.00	0.00	0.00
d3) Subsidios y Subvenciones	0.00	0.00	0.00	0.00	0.00	0.00
d4) Ayudas Sociales	199,226,188.00	587,546.90	199,813,734.90	198,607,28.61	196,650,691.19	29,912.49
d5) Pensiones y Jubilaciones	0.00	0.00	0.00	0.00	0.00	0.00
d6) Transferencias a Fideicomisos, Mandatos y Otros Análogos	0.00	0.00	0.00	0.00	0.00	0.00
d7) Transferencias a la Seguridad Social	0.00	0.00	0.00	0.00	0.00	0.00
d8) Donativos	0.00	0.00	0.00	0.00	0.00	0.00
d9) Transferencias al Exterior	0.00	0.00	0.00	0.00	0.00	0.00
<b>E. Bienes Muebles, Inmuebles e Intangibles (E=e1+e2+e3+e4+e5+e6+e7+e8+e9)</b>	<b>0.00</b>	<b>1,790,045.62</b>	<b>1,790,045.62</b>	<b>1734965.62</b>	<b>1734965.62</b>	<b>55,080.00</b>
e1) Mobiliario y Equipo de Administración	0.00	420,704.05	420,704.05	373926.26	373926.26	46,777.79
e2) Mobiliario y Equipo Educativo y Recreativo	0.00	0.00	0.00	0.00	0.00	0.00
e3) Equipo e Instrumental Médico y de Laboratorio	0.00	1366541.57	1366541.57	1358239.36	1358239.36	8392.21
e4) Vehículos y Equipo de Transporte	0.00	0.00	0.00	0.00	0.00	0.00
e5) Equipo de Defensa y Seguridad	0.00	0.00	0.00	0.00	0.00	0.00
e6) Maquinaria, Otros Equipos y Herramientas	0.00	2,800.00	2,800.00	2800.00	2800.00	-
e7) Activos Biológicos	0.00	0.00	0.00	0.00	0.00	0.00
e8) Bienes Inmuebles	0.00	0.00	0.00	0.00	0.00	0.00
e9) Activos Intangibles	0.00	0.00	0.00	0.00	0.00	0.00
<b>F. Inversión Pública (F=f1+f2+f3)</b>	<b>0.00</b>	<b>0.00</b>	<b>0.00</b>	<b>0.00</b>	<b>0.00</b>	<b>0.00</b>
f1) Obra Pública en Bienes de Dominio Público	0.00	0.00	0.00	0.00	0.00	0.00
f2) Obra Pública en Bienes Propios	0.00	0.00	0.00	0.00	0.00	0.00
f3) Proyectos Productivos y Acciones de Fomento	0.00	0.00	0.00	0.00	0.00	0.00
<b>G. Inversiones Financieras y Otras Provisiones (G=g1+g2+g3+g4+g5+g6+g7)</b>	<b>0.00</b>	<b>0.00</b>	<b>0.00</b>	<b>0.00</b>	<b>0.00</b>	<b>0.00</b>
g1) Inversiones Para el Fomento de Actividades Productivas	0.00	0.00	0.00	0.00	0.00	0.00
g2) Acciones y Participaciones de Capital	0.00	0.00	0.00	0.00	0.00	0.00
g3) Compra de Títulos y Valores	0.00	0.00	0.00	0.00	0.00	0.00
g4) Concesión de Préstamos	0.00	0.00	0.00	0.00	0.00	0.00
g5) Inversiones en Fideicomisos, Mandatos y Otros Análogos	0.00	0.00	0.00	0.00	0.00	0.00
Fideicomiso de Desastres Naturales (Informativo)	0.00	0.00	0.00	0.00	0.00	0.00
g6) Otras Inversiones Financieras	0.00	0.00	0.00	0.00	0.00	0.00
g7) Provisiones para Contingencias y Otras Erogaciones Especiales	0.00	0.00	0.00	0.00	0.00	0.00
<b>H. Participaciones y Aportaciones (H=h1+h2+h3)</b>	<b>0.00</b>	<b>0.00</b>	<b>0.00</b>	<b>0.00</b>	<b>0.00</b>	<b>0.00</b>
h1) Participaciones	0.00	0.00	0.00	0.00	0.00	0.00
h2) Aportaciones	0.00	0.00	0.00	0.00	0.00	0.00
h3) Convenios	0.00	0.00	0.00	0.00	0.00	0.00
<b>I. Deuda Pública (I=i1+i2+i3+i4+i5+i6+i7)</b>	<b>0.00</b>	<b>0.00</b>	<b>0.00</b>	<b>0.00</b>	<b>0.00</b>	<b>0.00</b>
i1) Amortización de la Deuda Pública	0.00	0.00	0.00	0.00	0.00	0.00
i2) Intereses de la Deuda Pública	0.00	0.00	0.00	0.00	0.00	0.00
i3) Comisiones de la Deuda Pública	0.00	0.00	0.00	0.00	0.00	0.00
i4) Gastos de la Deuda Pública	0.00	0.00	0.00	0.00	0.00	0.00
i5) Costo por Coberturas	0.00	0.00	0.00	0.00	0.00	0.00
i6) Apoyos Financieros	0.00	0.00	0.00	0.00	0.00	0.00
i7) Adeudos de Ejercicios Fiscales Anteriores (ADEFAS)	0.00	0.00	0.00	0.00	0.00	0.00
<b>II. Total de Egresos (II = I + II)</b>	<b>603,592,656.00</b>	<b>14,833,963.65</b>	<b>618,426,619.65</b>	<b>576,320,849.36</b>	<b>530,902,804.95</b>	<b>42,105,670.47</b>

DRA. IRLANDA XIOMARA GÓMEZ VALTIERRA  
DIRECTORA GENERAL DEL SIDIFEN

ING. SARA ALEJANDRA SANCHEZ GÓMEZ  
SUBDIRECTORA GENERAL ADMINISTRATIVA

**SISTEMA PARA EL DESARROLLO INTEGRAL DE LA FAMILIA DEL ESTADO DE NAYARIT (a) CONSOLIDADO**  
**Estado Análítico del Ejercicio del Presupuesto de Egresos Detallado - LDF**  
**Clasificación Administrativa:**  
**Del 1 de Enero al 31 de Diciembre de 2025 (b)**  
**(PESOS)**

Concepto (c)	Egresos					Subejercicio (e)
	Aprobado (d)	Ampliaciones/ (Reducciones)	Modificado	Devengado	Pagado	
<b>I. Gasto No Etiquetado (I=A+B+C+D+E+F+G+H)</b>	<b>402,801,368.00</b>	<b>8,661,737.18</b>	<b>411,463,105.18</b>	<b>369,995,125.27</b>	<b>326,535,118.26</b>	<b>41,467,979.91</b>
DIRECCION GENERAL	4,370,091.97	- 1,123,074.15	3,247,017.82	2,755,096.77	2,621,824.17	491,921.05
SECRETARIA PARTICULAR	2,262,582.75	- 175,663.27	2,086,919.48	1,739,305.08	1,624,006.82	347,614.40
SECRETARIA TECNICA	1,031,244.52	73,486.69	1,104,731.21	1,092,961.59	1,035,457.46	11,769.82
UNIDAD DE TRANSPARENCIA	1,977,945.09	16,982.42	1,994,927.51	1,862,768.41	1,751,663.30	132,161.10
ORGANO INTERNO DE CONTROL	4,666,692.75	- 409,631.53	4,257,061.22	2,626,154.11	2,465,120.40	1,630,907.11
COORDINACION DE ARCHIVOS	2,472,820.14	- 1,667,457.78	805,362.36	334,084.93	323,644.40	471,277.43
UNIDAD JURIDICA	5,075,096.89	801,235.15	5,876,332.04	5,463,575.29	5,057,051.43	412,756.75
PROCURADURIA DE PROTECCION DE NIÑAS, NIÑOS Y ADOLESCENTES	20,083,446.44	1,021,665.35	21,105,111.79	19,731,030.90	18,581,433.22	1,374,080.89
UNIDAD DE PLANEACION, ESTADISTICA, EVALUACION Y PROGRAMACION	3,899,677.17	118,666.01	4,018,343.18	3,443,400.14	3,282,430.30	574,943.04
UNIDAD DE COMUNICACION SOCIAL	5,598,840.64	212,365.96	5,811,206.60	5,193,012.87	4,934,496.36	618,193.73
CENTRO DE REHABILITACION Y EDUCACION ESPECIAL (CREE)	27,422,001.16	0.00	28,646,833.60	26,097,683.30	24,428,646.77	2,549,150.30
UNIDAD DE EVENTOS ESPECIALES Y LOGISTICA COMISARIO	4,067,849.88	1,424,935.12	5,492,785.00	5,372,325.46	5,138,939.76	120,459.54
SUBDIRECCION GENERAL DE PROGRAMAS ALIMENTARIOS Y SOCIALES	669,757.11	256,327.09	3,233,028.20	3,224,526.44	2,824,502.43	8,501.78
COORDINACION DE PROGRAMAS ALIMENTARIOS Y DESARROLLO COMUNITARIO	3,343,412.27	84,729.39	3,428,141.66	3,001,669.70	2,824,934.86	426,471.96
COORDINACION DE PROGRAMAS ALIMENTARIOS Y DESARROLLO COMUNITARIO	12,181,823.62	1,734,181.35	13,916,004.97	13,775,909.72	12,990,956.16	140,095.25
COORDINACION DE ALIMENTA LA ESPERANZA COORDINACION DEL PROGRAMA ALIMENTACION PARA EL BIENSTAR (PAB)	5,170,071.52	60,774.57	5,230,846.09	4,560,257.62	4,426,390.97	670,588.47
COORDINACION DE ORIENTACION ALIMENTARIA Y SUPERVISION A PROGRAMAS	85,248,195.99	- 254,037.91	84,994,158.08	83,359,527.46	54,318,208.33	1,634,630.62
COORDINACION DE SALUD FAMILIAR	3,304,058.40	99,350.48	3,403,408.88	2,897,866.25	2,741,659.01	505,542.63
COORDINACION DE ATENCION CIUDADANA PROGRAMA APOYO A GRUPOS PRIORITARIOS	16,477,153.39	343,767.07	16,820,920.46	15,099,763.43	13,790,706.56	1,721,157.03
SUBDIRECCION GENERAL DE CENTROS DE DESARROLLO	5,797,493.53	3,702,303.68	9,499,797.21	8,511,389.47	8,182,187.82	988,407.74
COORDINACION DE LA ALAMEDA DE LAS ABUELAS Y LOS ABUELOS	6,538,500.00	0.00	6,538,500.00	6,289,119.43	6,289,119.43	249,380.57
COORDINACION DEL PROGRAMA DE ATENCION A NIÑAS, NIÑOS Y ADOLESCENTES EN RIESGO (PANNAR)	1,242,683.15	- 25,098.04	1,217,585.11	779,277.25	741,598.75	438,307.86
COORDINACION DE ESPACIOS DE CRECIMIENTO COORDINACION INCLUSION Y BIENESTAR EMOCIONAL	7,915,793.64	- 176,584.06	7,739,209.58	6,960,075.29	6,693,427.34	779,134.29
COORDINACION DEL CENTRO DE CAPACITACION (CECAP)	13,412,077.02	283,355.25	13,695,432.27	11,670,747.20	10,964,634.43	2,024,685.07
COORDINACION DEL CENTRO DE DESARROLLO INFANTIL DIF (CENDI)	6,120,567.31	499,262.33	6,619,829.64	5,896,510.69	5,821,413.24	723,318.95
COORDINACION DE CENTRO DE ASISTENCIA SOCIAL CASA DIF	1,901,376.66	123,799.68	3,139,356.34	2,999,082.44	2,781,986.94	140,273.90
SUBDIRECCION GENERAL ADMINISTRATIVA COORDINACION DE RECURSOS FINANCIEROS	10,328,889.73	98,969.92	10,427,859.65	9,594,117.36	9,053,873.55	833,742.29
COORDINACION DE FOMENTO A LAS ARTESANIAS	11,181,554.02	158,645.03	11,340,199.05	11,138,342.86	10,214,769.79	201,856.19
COORDINACION DE RECURSOS HUMANOS COORDINACION DE PARQUE LA LOMA	29,439,796.62	5,613,524.19	35,053,320.81	27,098,860.92	26,506,351.90	7,954,459.89
COORDINACION DE RECURSOS MATERIALES Y SERVICIOS GENERALES	2,801,380.50	80,665.53	2,882,046.03	2,171,777.74	2,062,246.70	710,268.29
COORDINACION DE VELATORIO DIF COORDINACION DE TECNOLOGIAS DE LA INFORMACION	7,102,385.29	- 242,587.97	6,859,797.32	6,517,854.58	6,123,524.76	341,942.74
COORDINACION DE RECURSOS HUMANOS COORDINACION DE PARQUE LA LOMA	16,725,422.10	- 231,407.49	16,494,014.61	12,559,262.61	12,120,064.30	3,934,752.00
COORDINACION DE RECURSOS MATERIALES Y SERVICIOS GENERALES	18,110,376.93	- 5,345,834.69	12,764,542.24	7,949,179.28	7,453,983.54	4,815,362.96
COORDINACION DE VELATORIO DIF COORDINACION DE TECNOLOGIAS DE LA INFORMACION	18,022,065.46	- 3,011,796.26	15,010,269.20	14,087,530.91	13,444,540.40	922,738.29
COORDINACION DE RECURSOS MATERIALES Y SERVICIOS GENERALES	26,196,987.35	168,940.09	26,365,927.44	24,762,007.14	23,971,276.01	1,603,920.30
COORDINACION DE RECURSOS MATERIALES Y SERVICIOS GENERALES	6,997,797.66	18,101.01	7,015,898.67	6,378,856.53	6,059,282.50	637,042.14
COORDINACION DE RECURSOS MATERIALES Y SERVICIOS GENERALES	11,874,112.57	- 817,079.47	11,057,033.10	8,181,005.88	8,068,948.93	2,876,027.22
<b>II. Gasto Etiquetado (II=A+B+C+D+E+F+G+H)</b>	<b>200,791,188.00</b>	<b>6,172,226.67</b>	<b>206,963,414.67</b>	<b>206,325,724.11</b>	<b>204,367,686.69</b>	<b>637,680.56</b>
DIRECCION GENERAL	0.00	0.00	0.00	0.00	0.00	0.00
SECRETARIA PARTICULAR	0.00	0.00	0.00	0.00	0.00	0.00
SECRETARIA TECNICA	0.00	0.00	0.00	0.00	0.00	0.00
UNIDAD DE TRANSPARENCIA	0.00	0.00	0.00	0.00	0.00	0.00
ORGANO INTERNO DE CONTROL	0.00	0.00	0.00	0.00	0.00	0.00
COORDINACION DE ARCHIVOS	0.00	0.00	0.00	0.00	0.00	0.00
UNIDAD JURIDICA	0.00	0.00	0.00	0.00	0.00	0.00
PROCURADURIA DE PROTECCION DE NIÑAS, NIÑOS Y ADOLESCENTES	0.00	1,559,614.53	1,559,614.53	1,559,614.53	1,559,614.53	-
UNIDAD DE PLANEACION, ESTADISTICA, EVALUACION Y PROGRAMACION	0.00	0.00	0.00	0.00	0.00	0.00


UNIDAD DE COMUNICACION SOCIAL	0.00	0.00	0.00	0.00	0.00	0.00
CENTRO DE REHABILITACION Y EDUCACION ESPECIAL (CREE)	0.00	1366541.57	1366541.57	1358239.36	1358239.36	8302.21
UNIDAD DE EVENTOS ESPECIALES Y LOGISTICA	0.00	0.00	0.00	0.00	0.00	0.00
COMISARIO	0.00	0.00	0.00	0.00	0.00	0.00
SUBDIRECCION GENERAL DE PROGRAMAS ALIMENTARIOS Y SOCIALES	0.00	0.00	0.00	0.00	0.00	0.00
COORDINACION DE PROGRAMAS ALIMENTARIOS Y DESARROLLO COMUNITARIO	200,791,188.00	667,559.00	200,123,629.00	200,094,131.51	198,136,094.09	29,497.49
COORDINACION DE ALIMENTA LA ESPERANZA	0.00	0.00	0.00	0.00	0.00	0.00
COORDINACION DEL PROGRAMA ALIMENTACION PARA EL BIENSTAR (PAB)	0.00	0.00	0.00	0.00	0.00	0.00
COORDINACION DE ORIENTACION ALIMENTARIA Y SUPERVISION A PROGRAMAS	0.00	0.00	0.00	0.00	0.00	0.00
COORDINACION DE SALUD FAMILIAR	0.00	0.00	0.00	0.00	0.00	0.00
COORDINACION DE ATENCION CIUDADANA	0.00	376384.10	376384.10	376065.04	376065.04	319.06
PROGRAMA APOYO A GRUPOS PRIORITARIOS	0.00	0.00	0.00	0.00	0.00	0.00
SUBDIRECCION GENERAL DE CENTROS DE DESARROLLO	0.00	0.00	0.00	0.00	0.00	0.00
COORDINACION DE LA ALAMEDA DE LAS ABUELAS Y LOS ABUELOS	0.00	0.00	0.00	0.00	0.00	0.00
COORDINACION DEL PROGRAMA DE ATENCION A NIÑAS, NIÑOS Y ADOLESCENTES EN RIESGO (PANNAR)	0.00	3537245.47	3537245.47	2937673.67	2937673.67	599571.80
COORDINACION DE ESPACIOS DE CRECIMIENTO	0.00	0.00	0.00	0.00	0.00	0.00
COORDINACION INCLUSION Y BIENESTAR EMOCIONAL	0.00	0.00	0.00	0.00	0.00	0.00
COORDINACION DEL CENTRO DE CAPACITACION (CECAP)	0.00	0.00	0.00	0.00	0.00	0.00
COORDINACION DEL CENTRO DE DESARROLLO INFANTIL DIF (CENDI)	0.00	0.00	0.00	0.00	0.00	0.00
COORDINACION DE CENTRO DE ASISTENCIA SOCIAL CASA DIF	0.00	0.00	0.00	0.00	0.00	0.00
SUBDIRECCION GENERAL ADMINISTRATIVA	0.00	0.00	0.00	0.00	0.00	0.00
COORDINACION DE RECURSOS FINANCIEROS	0.00	0.00	0.00	0.00	0.00	0.00
COORDINACION DE FOMENTO A LAS ARTESANIAS	0.00	0.00	0.00	0.00	0.00	0.00
COORDINACION DE RECURSOS HUMANOS	0.00	0.00	0.00	0.00	0.00	0.00
COORDINACION DE PARQUE LA LOMA	0.00	0.00	0.00	0.00	0.00	0.00
COORDINACION DE RECURSOS MATERIALES Y SERVICIOS GENERALES	0.00	0.00	0.00	0.00	0.00	0.00
COORDINACION DE VELATORIO DIF	0.00	0.00	0.00	0.00	0.00	0.00
COORDINACION DE TECNOLOGIAS DE LA INFORMACION	0.00	0.00	0.00	0.00	0.00	0.00
<b>III. Total de Egresos (III = I + II)</b>	<b>603,592,556.00</b>	<b>14,833,963.85</b>	<b>618,426,519.85</b>	<b>576,320,849.38</b>	<b>530,902,804.95</b>	<b>42,105,670.47</b>

DRA. IRLANDA XIOMARA GOMEZ VALTERRA  
DIRECTORA GENERAL DEL SIDIFEN

ING. SARA ALEJANDRA SANCHEZ GOMEZ  
SUBDIRECTORA GENERAL ADMINISTRATIVA

SISTEMA PARA EL DESARROLLO INTEGRAL DE LA FAMILIA DEL ESTADO DE NAYARIT CONSOLIDADO						
Estado Analítico del Ejercicio del Presupuesto de Egresos Detallado - LDF						
Clasificación Funcional (Finalidad y Función)						
Del 1 de Enero al 31 de Diciembre de 2025 (b)						
(PESOS)						
Concepto (c)	Egresos					Subejercicio (e)
	Aprobado (d)	Ampliaciones/ (Reducciones)	Modificado	Devengado	Pagado	
<b>I. Gasto No Etiquetado (I=A+B+C+D)</b>	<b>402,801,368.00</b>	<b>8,661,737.18</b>	<b>411,463,105.18</b>	<b>369,995,125.27</b>	<b>326,535,118.28</b>	<b>41,467,979.91</b>
<b>A. Gobierno (A=a1+a2+a3+a4+a5+a6+a7+a8)</b>	<b>0.00</b>	<b>0.00</b>	<b>0.00</b>	<b>0.00</b>	<b>0.00</b>	<b>0.00</b>
a1) Legislación	0.00	0.00	0.00	0.00	0.00	0.00
a2) Justicia	0.00	0.00	0.00	0.00	0.00	0.00
a3) Coordinación de la Política de Gobierno	0.00	0.00	0.00	0.00	0.00	0.00
a4) Relaciones Exteriores	0.00	0.00	0.00	0.00	0.00	0.00
a5) Asuntos Financieros y Hacendarios	0.00	0.00	0.00	0.00	0.00	0.00
a6) Seguridad Nacional	0.00	0.00	0.00	0.00	0.00	0.00
a7) Asuntos de Orden Público y de Seguridad Interior	0.00	0.00	0.00	0.00	0.00	0.00
a8) Otros Servicios Generales	0.00	0.00	0.00	0.00	0.00	0.00
<b>B. Desarrollo Social (B=b1+b2+b3+b4+b5+b6+b7)</b>	<b>402,801,368.00</b>	<b>8,661,737.18</b>	<b>411,463,105.18</b>	<b>369,995,125.27</b>	<b>326,535,118.28</b>	<b>41,467,979.91</b>
b1) Protección Ambiental	0.00	0.00	0.00	0.00	0.00	0.00
b2) Vivienda y Servicios a la Comunidad	0.00	0.00	0.00	0.00	0.00	0.00
b3) Salud	0.00	0.00	0.00	0.00	0.00	0.00
b4) Recreación, Cultura y Otras Manifestaciones Sociales	0.00	0.00	0.00	0.00	0.00	0.00
b5) Educación	0.00	0.00	0.00	0.00	0.00	0.00
b6) Protección Social	402,801,368.00	8,661,737.18	411,463,105.18	369,995,125.27	326,535,118.28	41,467,979.91
b7) Otros Asuntos Sociales	0.00	0.00	0.00	0.00	0.00	0.00
<b>C. Desarrollo Económico (C=c1+c2+c3+c4+c5+c6+c7+c8+c9)</b>	<b>0.00</b>	<b>0.00</b>	<b>0.00</b>	<b>0.00</b>	<b>0.00</b>	<b>0.00</b>
c1) Asuntos Económicos, Comerciales y Laborales en General	0.00	0.00	0.00	0.00	0.00	0.00
c2) Agropecuaria, Silvicultura, Pesca y Caza	0.00	0.00	0.00	0.00	0.00	0.00
c3) Combustibles y Energía	0.00	0.00	0.00	0.00	0.00	0.00
c4) Minería, Manufacturas y Construcción	0.00	0.00	0.00	0.00	0.00	0.00
c5) Transporte	0.00	0.00	0.00	0.00	0.00	0.00
c6) Comunicaciones	0.00	0.00	0.00	0.00	0.00	0.00
c7) Turismo	0.00	0.00	0.00	0.00	0.00	0.00
c8) Ciencia, Tecnología e Innovación	0.00	0.00	0.00	0.00	0.00	0.00
c9) Otras Industrias y Otros Asuntos Económicos	0.00	0.00	0.00	0.00	0.00	0.00
<b>D. Otras No Clasificadas en Funciones Anteriores (D=d1+d2+d3+d4)</b>	<b>0.00</b>	<b>0.00</b>	<b>0.00</b>	<b>0.00</b>	<b>0.00</b>	<b>0.00</b>
d1) Transacciones de la Deuda Pública / Costo Financiero de la Deuda	0.00	0.00	0.00	0.00	0.00	0.00
d2) Transferencias, Participaciones y Aportaciones Entre Diferentes Niveles y Ordenes de Gobierno	0.00	0.00	0.00	0.00	0.00	0.00
d3) Saneamiento del Sistema Financiero	0.00	0.00	0.00	0.00	0.00	0.00
d4) Adeudos de Ejercicios Fiscales Anteriores	0.00	0.00	0.00	0.00	0.00	0.00
<b>II. Gasto Etiquetado (II=A+B+C+D)</b>	<b>200,791,188.00</b>	<b>6,172,226.67</b>	<b>206,963,414.67</b>	<b>206,325,724.11</b>	<b>204,367,886.69</b>	<b>637,690.56</b>
<b>A. Gobierno (A=a1+a2+a3+a4+a5+a6+a7+a8)</b>	<b>0.00</b>	<b>0.00</b>	<b>0.00</b>	<b>0.00</b>	<b>0.00</b>	<b>0.00</b>
a1) Legislación	0.00	0.00	0.00	0.00	0.00	0.00
a2) Justicia	0.00	0.00	0.00	0.00	0.00	0.00
a3) Coordinación de la Política de Gobierno	0.00	0.00	0.00	0.00	0.00	0.00
a4) Relaciones Exteriores	0.00	0.00	0.00	0.00	0.00	0.00
a5) Asuntos Financieros y Hacendarios	0.00	0.00	0.00	0.00	0.00	0.00
a6) Seguridad Nacional	0.00	0.00	0.00	0.00	0.00	0.00
a7) Asuntos de Orden Público y de Seguridad Interior	0.00	0.00	0.00	0.00	0.00	0.00
a8) Otros Servicios Generales	0.00	0.00	0.00	0.00	0.00	0.00
<b>B. Desarrollo Social (B=b1+b2+b3+b4+b5+b6+b7)</b>	<b>200,791,188.00</b>	<b>6,172,226.67</b>	<b>206,963,414.67</b>	<b>206,325,724.11</b>	<b>204,367,886.69</b>	<b>637,690.56</b>
b1) Protección Ambiental	0.00	0.00	0.00	0.00	0.00	0.00
b2) Vivienda y Servicios a la Comunidad	0.00	0.00	0.00	0.00	0.00	0.00
b3) Salud	0.00	0.00	0.00	0.00	0.00	0.00
b4) Recreación, Cultura y Otras Manifestaciones Sociales	0.00	0.00	0.00	0.00	0.00	0.00
b5) Educación	0.00	0.00	0.00	0.00	0.00	0.00
b6) Protección Social	200,791,188.00	6,172,226.67	206,963,414.67	206,325,724.11	204,367,886.69	637,690.56
b7) Otros Asuntos Sociales	0.00	0.00	0.00	0.00	0.00	0.00
<b>C. Desarrollo Económico (C=c1+c2+c3+c4+c5+c6+c7+c8+c9)</b>	<b>0.00</b>	<b>0.00</b>	<b>0.00</b>	<b>0.00</b>	<b>0.00</b>	<b>0.00</b>
c1) Asuntos Económicos, Comerciales y Laborales en General	0.00	0.00	0.00	0.00	0.00	0.00
c2) Agropecuaria, Silvicultura, Pesca y Caza	0.00	0.00	0.00	0.00	0.00	0.00
c3) Combustibles y Energía	0.00	0.00	0.00	0.00	0.00	0.00
c4) Minería, Manufacturas y Construcción	0.00	0.00	0.00	0.00	0.00	0.00
c5) Transporte	0.00	0.00	0.00	0.00	0.00	0.00
c6) Comunicaciones	0.00	0.00	0.00	0.00	0.00	0.00
c7) Turismo	0.00	0.00	0.00	0.00	0.00	0.00
c8) Ciencia, Tecnología e Innovación	0.00	0.00	0.00	0.00	0.00	0.00
c9) Otras Industrias y Otros Asuntos Económicos	0.00	0.00	0.00	0.00	0.00	0.00


SISTEMA PARA EL DESARROLLO INTEGRAL DE LA FAMILIA DEL ESTADO DE NAYARIT CONSOLIDADO						
Estado Analítico del Ejercicio del Presupuesto de Egresos Detallado - LDF						
Clasificación Funcional (Finalidad y Función)						
Del 1 de Enero al 31 de Diciembre de 2025 (b)						
(PESOS)						
Concepto (c)	Egresos					Subejercicio (e)
	Aprobado (d)	Ampliaciones/ (Reducciones)	Modificado	Devengado	Pagado	
D. Otras No Clasificadas en Funciones Anteriores (D=d1+d2+d3+d4)	0.00	0.00	0.00	0.00	0.00	0.00
d1) Transacciones de la Deuda Pública / Costo Financiero de la Deuda	0.00	0.00	0.00	0.00	0.00	0.00
d2) Transferencias, Participaciones y Aportaciones Entre Diferentes Niveles y Ordenes de Gobierno	0.00	0.00	0.00	0.00	0.00	0.00
d3) saneamiento del Sistema Financiero	0.00	0.00	0.00	0.00	0.00	0.00
d4) Adeudos de Ejercicios Fiscales Anteriores	0.00	0.00	0.00	0.00	0.00	0.00
III. Total de Egresos (III = I + II)	603,592,556.00	14,833,963.85	618,426,519.85	576,320,849.38	530,902,804.95	42,105,670.47

  
 DRA. IRLANDA XIOMARA GÓMEZ VALTIERRA  
 DIRECTORA GENERAL DE SIDIFEN

  
 ING. SARA ALEJANDRA SÁNCHEZ GÓMEZ  
 SUBDIRECTORA GENERAL ADMINISTRATIVA

**SISTEMA PARA EL DESARROLLO INTEGRAL DE LA FAMILIA DEL ESTADO DE NAYARIT/ CONSOLIDADO**  
**Estado Analítico del Ejercicio del Presupuesto de Egresos Detallado - LDF**  
**Clasificación de Servicios Personales por Categoría**  
**Del 1 de Enero al 31 de Diciembre de 2025 (b)**  
**(PESOS)**

Concepto (c)	Egresos					Subejercicio (e)
	Aprobado (d)	Ampliaciones/ (Reducciones)	Modificado	Devengado	Pagado	
<b>I. Gasto No Etiquetado (I=A+B+C+D+E+F)</b>	<b>244,940,581.36</b>	<b>5,019,500.00</b>	<b>249,960,081.36</b>	<b>217,231,504.77</b>	<b>204,358,395.91</b>	<b>32,728,576.59</b>
A. Personal Administrativo y de Servicio Público	244,940,581.36	5,019,500.00	249,960,081.36	217,231,504.77	204,358,395.91	32,728,576.59
B. Magisterio	0.00	0.00	0.00	0.00	0.00	0.00
C. Servicios de Salud (C=c1+c2)	0.00	0.00	0.00	0.00	0.00	0.00
c1) Personal Administrativo	0.00	0.00	0.00	0.00	0.00	0.00
c2) Personal Médico, Paramédico y afín	0.00	0.00	0.00	0.00	0.00	0.00
D. Seguridad Pública	0.00	0.00	0.00	0.00	0.00	0.00
E. Gastos asociados a la implementación de nuevas leyes federales o reformas a las mismas (E = e1 + e2)	0.00	0.00	0.00	0.00	0.00	0.00
e1) Nombre del Programa o Ley 1	0.00	0.00	0.00	0.00	0.00	0.00
e2) Nombre del Programa o Ley 2	0.00	0.00	0.00	0.00	0.00	0.00
F. Sentencias laborales definitivas	0.00	0.00	0.00	0.00	0.00	0.00
<b>II. Gasto Etiquetado (II=A+B+C+D+E+F)</b>	<b>0.00</b>	<b>0.00</b>	<b>0.00</b>	<b>0.00</b>	<b>0.00</b>	<b>0.00</b>
A. Personal Administrativo y de Servicio Público	0.00	0.00	0.00	0.00	0.00	0.00
B. Magisterio	0.00	0.00	0.00	0.00	0.00	0.00
C. Servicios de Salud (C=c1+c2)	0.00	0.00	0.00	0.00	0.00	0.00
c1) Personal Administrativo	0.00	0.00	0.00	0.00	0.00	0.00
c2) Personal Médico, Paramédico y afín	0.00	0.00	0.00	0.00	0.00	0.00
D. Seguridad Pública	0.00	0.00	0.00	0.00	0.00	0.00
E. Gastos asociados a la implementación de nuevas leyes federales o reformas a las mismas (E = e1 + e2)	0.00	0.00	0.00	0.00	0.00	0.00
e1) Nombre del Programa o Ley 1	0.00	0.00	0.00	0.00	0.00	0.00
e2) Nombre del Programa o Ley 2	0.00	0.00	0.00	0.00	0.00	0.00
F. Sentencias laborales definitivas	0.00	0.00	0.00	0.00	0.00	0.00
<b>III. Total del Gasto en Servicios Personales (III = I + II)</b>	<b>244,940,581.36</b>	<b>5,019,500.00</b>	<b>249,960,081.36</b>	<b>217,231,504.77</b>	<b>204,358,395.91</b>	<b>32,728,576.59</b>

  
DRA. IRLANDA XIOMARA GÓMEZ VALTIERRA  
DIRECTORA GENERAL DE SIDI/FEN

  
ING. SARA ALEJANDRA BANCHEZ GÓMEZ  
SUBDIRECTORA GENERAL ADMINISTRATIVA

**CUENTA PÚBLICA 2025**  
**CONSOLIDADO**  
**SISTEMA PARA EL DESARROLLO INTEGRAL DE LA FAMILIA DEL ESTADO DE NAYARIT.**  
**Guía de Cumplimiento de la Ley de Disciplina Financiera de las Entidades Federativas y Municipios**  
**Del 1 de enero al 31 de diciembre de 2025 (b)**

Indicadores de Observancia (c)	Implementación			Resultado		Fundamento (h)	Comentarios (i)
	SI	NO	Fecha estimada de cumplimiento (e)	Monto o valor (f)	Unidad (pesos/porcentaje) (g)		
	Mecanismo de Verificación (d)						
<b>INDICADORES PRESUPUESTARIOS</b>							
<b>A. INDICADORES CUANTITATIVOS</b>							
<b>1 Balance Presupuestario Sostenible (j)</b>							
a. Propuesto	SI	Iniciativa de Ley de Ingresos y Proyecto de Presupuesto de Egresos		0.00	pesos	Art. 6 y 19 de la LDF	
b. Estimada/Aprobado	SI	Ley de Ingresos y Presupuesto de Egresos		0.00	pesos	Art. 6 y 19 de la LDF	
c. Devengado	SI	Cuenta Pública / Formato 4 LDF		7,649,688.99	pesos	Art. 6 y 19 de la LDF	
<b>2 Balance Presupuestario de Recursos Disponibles Sostenible (k)</b>							
a. Propuesto	SI	Iniciativa de Ley de Ingresos y Proyecto de Presupuesto de Egresos		0.00	pesos	Art. 6 y 19 de la LDF	
b. Estimada/Aprobado	SI	Ley de Ingresos y Presupuesto de Egresos		0.00	pesos	Art. 6 y 19 de la LDF	
c. Devengado	SI	Cuenta Pública / Formato 4 LDF		7,649,688.99	pesos	Art. 6 y 19 de la LDF	
<b>3 Financiamiento Neto dentro del Techo de Financiamiento Neto (l)</b>							
a. Propuesto	N.A.	Iniciativa de Ley de Ingresos		N.A.	pesos	Art. 6, 19 y 46 de la LDF	
b. Estimada	N.A.	Ley de Ingresos		N.A.	pesos	Art. 6, 19 y 46 de la LDF	
c. Devengado	N.A.	Cuenta Pública / Formato 4 LDF		N.A.	pesos	Art. 6, 19 y 46 de la LDF	
<b>4 Recursos destinados a la atención de desastres naturales</b>							
<b>a. Asignación al fideicomiso para desastres naturales (m)</b>							
a.1 Aprobado	N.A.	Reporte Trím. Formato 6 a)		N.A.	pesos	Art. 9 de la LDF	
a.2 Pagado	N.A.	Cuenta Pública / Formato 6 a)		N.A.	pesos	Art. 9 de la LDF	
b. Aportación promedio realizada por la Entidad Federativa durante los 5 ejercicios previos, para infraestructura dañada por desastres naturales (n)	N.A.	Autorizaciones de recursos aprobados por el FONDEN		N.A.	pesos	Art. 9 de la LDF	
c. Saldo del fideicomiso para desastres naturales (o)	N.A.	Cuenta Pública / Auxiliar de Cuentas		N.A.	pesos	Art. 9 de la LDF	
d. Costo promedio de los últimos 5 ejercicios de la reconstrucción de infraestructura dañada por desastres naturales (p)	N.A.	Autorizaciones de recursos aprobados por el FONDEN		N.A.	pesos	Art. 9 de la LDF	
<b>5 Techo para servicios personales (q)</b>							
a. Asignación en el Presupuesto de Egresos	SI	Reporte Trím. Formato 6 d)		244,940,581.36	pesos	Art. 10 y 21 de la LDF	
b. Devengado	SI	Reporte Trím. Formato 6 d)		217,232,504.77	pesos	Art. 13 fracc. V y 21 de la LDF	
<b>6 Previsiones de gasto para compromisos de pago derivados de APPs (r)</b>							
a. Asignación en el Presupuesto de Egresos	N.A.	Presupuesto de Egresos		N.A.	pesos	Art. 11 y 21 de la LDF	
<b>7 Techo de ADEFAS para el ejercicio fiscal (s)</b>							
a. Propuesto	N.A.	Proyecto de Presupuesto de Egresos		N.A.	pesos	Art. 12 y 20 de la LDF	
b. Aprobado	N.A.	Reporte Trím. Formato 6 a)		N.A.	pesos	Art. 12 y 20 de la LDF	
c. Devengado	N.A.	Cuenta Pública / Formato 6 a)		N.A.	pesos	Art. 12 y 20 de la LDF	
<b>B. INDICADORES CUALITATIVOS</b>							
<b>1 Iniciativa de Ley de Ingresos y Proyecto de Presupuesto de Egresos</b>							
a. Objetivos anuales, estrategias y metas para el ejercicio fiscal (t)	N.A.	Iniciativa de Ley de Ingresos y Proyecto de Presupuesto de Egresos				Art. 5 y 18 de la LDF	
b. Proyecciones de ejercicios posteriores (u)	N.A.	Iniciativa de Ley de Ingresos y Proyecto de Presupuesto de Egresos / Formatos 7 a) y b)				Art. 5 y 18 de la LDF	
c. Descripción de riesgos relevantes y propuestas de acción para enfrentarlos (v)	N.A.	Iniciativa de Ley de Ingresos y Proyecto de Presupuesto de Egresos				Art. 5 y 18 de la LDF	
d. Resultados de ejercicios fiscales anteriores y el ejercicio fiscal en cuestión (w)	N.A.	Iniciativa de Ley de Ingresos y Proyecto de Presupuesto de Egresos / Formatos 7 c) y d)				Art. 5 y 18 de la LDF	
e. Estudio actuarial de las pensiones de sus trabajadores (x)	N.A.	Proyecto de Presupuesto de Egresos / Formato 8				Art. 5 y 18 de la LDF	
<b>2 Balance Presupuestario de Recursos Disponibles, en caso de ser negativo</b>							
a. Razones excepcionales que justifican el Balance Presupuestario de Recursos Disponibles negativo (y)	SI	Iniciativa de Ley de Ingresos o Proyecto de Presupuesto de Egresos				Art. 6 y 19 de la LDF	
b. Fuente de recursos para cubrir el Balance Presupuestario de Recursos Disponibles negativo (z)	SI	Iniciativa de Ley de Ingresos o Proyecto de Presupuesto de Egresos				Art. 6 y 19 de la LDF	
c. Número de ejercicios fiscales y acciones necesarias para cubrir el Balance Presupuestario de Recursos Disponibles negativo (aa)	SI	Iniciativa de Ley de Ingresos o Proyecto de Presupuesto de Egresos				Art. 6 y 19 de la LDF	
d. Informes Trimestrales sobre el avance de las acciones para recuperar el Balance Presupuestario de Recursos Disponibles (bb)	SI	Reporte Trím. y Cuenta Pública				Art. 6 y 19 de la LDF	
<b>3 Servicios Personales</b>							
a. Remuneraciones de los servidores públicos (cc)	N.A.	Proyecto de Presupuesto				Art. 10 y 21 de la LDF	
b. Previsiones salariales y económicas para cubrir incrementos salariales, creación de plazas y otros (dd)	N.A.	Proyecto de Presupuesto				Art. 10 y 21 de la LDF	
<b>INDICADORES DEL EJERCICIO PRESUPUESTARIO</b>							
<b>A. INDICADORES CUANTITATIVOS</b>							
<b>1 Ingresos Excedentes derivados de Ingresos de Libre Disposición</b>							
a. Monto de Ingresos Excedentes derivados de ILD (ee)	SI	Cuenta Pública / Formato 5		-529,613.06	pesos	Art. 14 y 21 de la LDF	
b. Monto de Ingresos Excedentes derivados de ILD destinados al fin del A.14, fracción I de la LDF (ff)	N.A.	Cuenta Pública		N.A.	pesos	Art. 14 y 21 de la LDF	
c. Monto de Ingresos Excedentes derivados de ILD destinados al fin del A.14, fracción II, a) de la LDF (gg)	N.A.	Cuenta Pública		N.A.	pesos	Art. 14 y 21 de la LDF	
d. Monto de Ingresos Excedentes derivados de ILD destinados al fin del A.14, fracción II, b) de la LDF (hh)	N.A.	Cuenta Pública		N.A.	pesos	Art. 14 y 21 de la LDF	
e. Monto de Ingresos Excedentes derivados de ILD destinados al fin del artículo noveno transitorio de la LDF (ii)	N.A.			N.A.	pesos	Art. Noveno transitorio de la LDF	

B. INDICADORES CUALITATIVOS							
1	Análisis Costo-Beneficio para programas o proyectos de inversión mayores a 10 millones de UDIS (j)	N.A.	Página de internet de la Secretaría de Finanzas o Tesorería Municipal				Art. 13 frac. III y 21 de la LDF
2	Análisis de conveniencia y análisis de transferencia de riesgos de los proyectos APPs (k)	N.A.	Página de internet de la Secretaría de Finanzas o Tesorería Municipal				Art. 13 frac. III y 21 de la LDF
3	Identificación de población objetivo, destino y temporalidad de subsidios (l)	N.A.	Página de internet de la Secretaría de Finanzas o Tesorería Municipal				Art. 13 frac. VII y 21 de la LDF
INDICADORES DE DEUDA PÚBLICA							
A. INDICADORES CUANTITATIVOS							
1	Obligaciones a Corto Plazo						
a.	Límite de Obligaciones a Corto Plazo (m)	N.A.			N.A.	pesos	Art. 30 frac. I de la LDF
b.	Obligaciones a Corto Plazo (n)	N.A.			N.A.	pesos	Art. 30 frac. I de la LDF

DRA. IRLANDA XIOMARA GÓMEZ VAQUERO  
DIRECTORA GENERAL SIDI FEN

ING. SARA ALEJANDRA RIVERA GÓMEZ  
SUBDIRECTORA GENERAL ADMINISTRATIVA

**SISTEMA PARA EL DESARROLLO INTEGRAL DE LA FAMILIA DEL ESTADO DE NAYARIT  
CONSOLIDADO**

**FLUJO OPERACIONAL  
DEL 01 DE ENERO AL 31 DE DICIEMBRE DE 2025**


DISPONIBILIDAD AL 01 DE ENERO DE 2025		\$0.00
<b>INGRESOS Y OTROS BENEFICIOS</b>		
PRODUCTOS	\$548,408.65	
INGRESOS POR VENTA DE BIENES Y PRESTACIÓN DE SERVICIOS	\$18,312,889.90	
PARTICIPACIONES, APORTACIONES, CONVENIOS, INCENTIVOS DERIVADOS DE LA TRANSFERENCIAS, ASIGNACIONES, SUBSIDIOS Y SUBVENCIONES, Y PENSIONES Y	\$206,983,414.67	
INGRESOS FINANCIEROS	\$0.00	
OTROS INGRESOS Y BENEFICIOS VARIOS	\$1,064,391.00	
<b>TOTAL INGRESOS Y OTROS BENEFICIOS</b>		<u>\$583,970,538.37</u>
<b>GASTOS Y OTRAS PERDIDAS</b>		
SERVICIOS PERSONALES	\$217,231,504.77	
MATERIALES Y SUMINISTROS	\$25,511,834.87	
SERVICIOS GENERALES	\$26,650,197.49	
AYUDAS SOCIALES	\$294,901,635.39	
ESTIMACIONES, DEPRECIACIONES, DETERIOROS, OBSOLESCENCIA Y AMORTIZACIONES	\$5,890,985.39	
OTROS GASTOS	\$0.00	
		<u>\$570,185,957.91</u>
<b>DISPONIBILIDAD AL 31 DE DICIEMBRE DE 2025</b>		<u><u>\$13,784,580.46</u></u>

**INTEGRACIÓN DE DISPONIBILIDAD AL 31 DE DICIEMBRE DE 2025  
CUENTAS DE BALANCE DEUDORA**

EFFECTIVO	\$220.16	
BANCOS/DEPENDENCIAS Y OTROS	\$17,957,372.05	
OTROS EFFECTIVOS Y EQUIVALENTES	\$118.37	
DEPÓSITOS DE FONDOS DE TERCEROS EN GARANTÍA Y/O ADMINISTRACIÓN	\$462,988.35	
INVERSIONES FINANCIERAS DE CORTO PLAZO	\$2,046,395.00	
CUENTAS POR COBRAR A CORTO PLAZO	\$75,237,633.83	
DEUDORES DIVERSOS POR COBRAR A CORTO PLAZO	\$7,595,254.90	
INVENTARIO DE MERCANCIA PARA VENTA	\$0.00	
INVENTARIO DE MERCANCIA TERMINADA	\$5,262,422.70	
INVENTARIO DE MERCANCIAS EN PROCESO DE ELABORACIÓN	\$575,867.43	
INVENTARIO DE MATERIAS PRIMAS	\$1,231,659.21	
INGRESOS POR RECUPERAR A CORTO PLAZO	\$2,721.04	
PRÉSTAMOS OTORGADOS A CORTO PLAZO	\$13,236.94	
ANTICIPO A PROVEEDORES POR ADQUISICIÓN DE BIENES Y PRESTACIÓN DE SERVICIOS A	\$157,792.35	
ALMACÉN DE MATERIALES Y SUMINISTROS DE CONSUMO	\$4,090,190.67	
TERRENOS	\$1,400,000.00	
EDIFICIOS NO HABITACIONALES	\$224,633,727.36	
CONSTRUCCIONES EN PROCESO EN BIENES DE DOMINIO PUBLICO	\$8,614,686.70	
CONSTRUCCIONES EN PROCESO EN BIENES PROPIOS	\$6,586,224.90	
OTROS BIENES INMUEBLES	\$364,781.77	
MOBILIARIO Y EQUIPO DE ADMINISTRACIÓN	\$37,975,722.68	
MOBILIARIO Y EQUIPO EDUCACIONAL Y RECREATIVO	\$8,184,035.75	
EQUIPO E INSTRUMENTAL MÉDICO Y DE LABORATORIO	\$26,713,834.59	
VEHÍCULOS Y EQUIPO DE TRANSPORTE	\$48,919,571.19	
OTROS ACTIVOS DIFERIDOS	\$1,013.00	
MAQUINARIA, OTROS EQUIPOS Y HERRAMIENTAS	\$10,186,540.09	
LICENCIAS	\$75,760.76	
COLECCIONES, OBRAS DE ARTE Y OBJETOS VALIOSOS	\$425,734.65	
SOFTWARE	\$149,686.30	
OTROS ACTIVOS INTANGIBLES	\$100,000.00	
BIENES EN COMODATO	\$8,191,050.69	
		\$497,156,223.43

**CUENTAS DE BALANCE ACREADORAS**

DEPRECIACIÓN ACUMULADA DE BIENES INMUEBLES	\$13,796,445.04	
DEPRECIACIÓN ACUMULADA DE BIENES MUEBLES	\$95,313,259.90	
AMORTIZACIÓN ACUMULADA DE ACTIVOS INTANGIBLES	\$207,486.21	
SERVICIOS PERSONALES POR PAGAR A CORTO PLAZO	\$13,867,775.87	
PROVEEDORES POR PAGAR A CORTO PLAZO	\$4,221,165.95	
CONTRATISTAS POR OBRAS PÚBLICAS POR PAGAR A CORTO PLAZO	\$4,471.90	
TRANSFERENCIAS OTORGADAS POR PAGAR A CORTO PLAZO	\$33,633,619.63	
RETENCIONES Y CONTRIBUCIONES POR PAGAR A CORTO PLAZO	\$10,416,603.29	
INGRESOS COBRADOS POR ADELANTADO A CORTO PLAZO	\$1,783.86	
OTRAS CUENTAS POR PAGAR CORTO PLAZO	\$1,003.13	
ACTUALIZACIÓN DE LA HACIENDA PÚBLICA/PATRIMONIO	\$5,718,302.83	
OTROS PASIVOS CIRCULANTES	\$4,878,612.13	
APORTACIONES	\$21,888,750.41	
DONACIONES DE CAPITAL	\$129,070,565.05	
RESULTADOS DE EJERCICIOS ANTERIORES	\$20,553,772.58	
REVALÚO DE BIENES INMUEBLES	\$112,285,794.98	
REVALÚO DE BIENES MUEBLES	-\$32,308.03	
RESERVAS DE PATRIMONIO	\$9,668,542.33	
CAMBIOS POR ERRORES CONTABLES	\$7,896,995.91	
		<u>\$483,371,642.97</u>
		<u><u>\$13,784,580.46</u></u>

  
 DRA. IRLANDA XIOMARA GÓMEZ VALTIERRA  
 DIRECTORA GENERAL DE SIIFEN

  
 ING. SARA ALEJANDRA SÁNCHEZ GÓMEZ  
 SUBDIRECTORA GENERAL ADMINISTRATIVA


**SISTEMA PARA EL DESARROLLO INTEGRAL DE LA FAMILIA DEL ESTADO DE NAYARIT**  
**BALANZA DE COMPROBACIÓN CONSOLIDADO**  
**DEL 02 DE ENERO AL 31 DE DICIEMBRE DE 2025**

Nat.	Cuenta	Nombre de la cuenta	DEUDOR	ACREEDOR	DEUDOR	ACREEDOR	DEUDOR	ACREEDOR
D	1111	EFFECTIVO	\$3,035.86	\$0.00	\$77,000.00	\$79,995.18	\$40.68	\$0.00
D	1112	BANCOS/TESORERIA	\$1,834,816.89	\$0.00	\$22,268,852.90	\$23,555,928.09	\$547,741.70	\$0.00
D	1113	BANCOS/DEPENDENCIAS Y OTROS	\$39,473,376.82	\$0.00	\$850,938,678.54	\$873,002,425.01	\$17,409,630.35	\$0.00
D	1114	INVERSIONES TEMPORALES (HASTA TRES MESES)	\$0.00	\$0.00	\$0.00	\$0.00	\$0.00	\$0.00
D	1116	DEPÓSITOS DE FONDOS DE TERCEROS EN GARANTÍA Y/O	\$462,968.35	\$0.00	\$0.00	\$0.00	\$462,968.35	\$0.00
D	1119	OTROS EFECTIVOS Y EQUIVALENTES	\$118.37	\$0.00	\$0.00	\$0.00	\$118.37	\$0.00
D	1121	INVERSIONES FINANCIERAS DE CORTO PLAZO	\$1,698,998.57	\$0.00	\$9,438,501.73	\$9,091,105.30	\$2,046,395.00	\$0.00
D	1122	CUENTAS POR COBRAR A CORTO PLAZO	\$58,187,026.38	\$0.00	\$585,126,528.07	\$568,075,920.62	\$75,237,633.83	\$0.00
D	1123	DEUDORES DIVERSOS POR COBRAR A CORTO PLAZO	\$5,021,677.32	\$0.00	\$38,047,142.70	\$35,473,385.64	\$7,595,434.38	\$0.00
D	1124	INGRESOS POR RECUPERAR A CORTO PLAZO	\$2,721.04	\$0.00	\$548,406.65	\$548,406.65	\$2,721.04	\$0.00
D	1125	DEUDORES POR ANTICIPOS DE LA TESORERÍA A CORTO PL	\$0.00	\$0.00	\$0.00	\$0.00	\$0.00	\$0.00
D	1126	PRÉSTAMOS OTORGADOS A CORTO PLAZO	\$12,736.94	\$0.00	\$621,300.00	\$620,800.00	\$13,236.94	\$0.00
D	1131	ANTICIPO A PROVEEDORES POR ADQUISICIÓN DE BIENES	\$157,792.35	\$0.00	\$2,767,907.39	\$2,767,907.39	\$157,792.35	\$0.00
		Y PRESTACIÓN DE SERVICIOS A CORTO PLAZO	\$0.00	\$0.00	\$0.00	\$0.00	\$0.00	\$0.00
D	1134	ANTICIPO A CONTRATISTAS POR OBRAS PÚBLICAS A CORT	\$0.00	\$0.00	\$0.00	\$0.00	\$0.00	\$0.00
D	1141	INVENTARIO DE MERCANCIAS PARA VENTA	\$1,301.00	\$0.00	\$0.00	\$1,301.00	\$0.00	\$0.00
D	1142	INVENTARIO DE MERCANCIAS TERMINADAS	\$5,449,979.50	\$0.00	\$4,577,605.12	\$4,765,161.92	\$5,262,422.70	\$0.00
D	1143	INVENTARIO DE MERCANCIAS EN PROCESO DE	\$613,148.46	\$0.00	\$1,204,334.77	\$1,241,615.80	\$575,867.43	\$0.00
D	1144	INVENTARIO DE MATERIAS PRIMAS MATERIALES Y	\$1,256,244.06	\$0.00	\$909,641.53	\$934,226.38	\$1,231,659.21	\$0.00
D	1151	ALMACÉN DE MATERIALES Y SUMINISTROS DE	\$4,090,190.67	\$0.00	\$0.00	\$0.00	\$4,090,190.67	\$0.00
	1231	TERRENOS	\$1,400,000.00	\$0.00	\$0.00	\$0.00	\$1,400,000.00	\$0.00
D	1233	EDIFICIOS NO HABITACIONALES	\$224,633,727.36	\$0.00	\$0.00	\$0.00	\$224,633,727.36	\$0.00
D	1235	CONSTRUCCIONES EN PROCESO EN BIENES DE DOMINIO	\$8,614,686.70	\$0.00	\$0.00	\$0.00	\$8,614,686.70	\$0.00
D	1236	CONSTRUCCIONES EN PROCESOS EN BIENES PROPIOS	\$6,586,224.90	\$0.00	\$0.00	\$0.00	\$6,586,224.90	\$0.00
D	1239	OTROS BIENES INMUEBLES	\$364,781.77	\$0.00	\$0.00	\$0.00	\$364,781.77	\$0.00
D	1241	MOBILIARIO Y EQUIPO DE ADMINISTRACIÓN	\$31,997,719.05	\$0.00	\$6,432,799.33	\$454,795.70	\$37,975,722.68	\$0.00
D	1242	MOBILIARIO Y EQUIPO EDUCACIONAL Y RECREATIVO	\$8,054,205.36	\$0.00	\$144,101.39	\$14,271.00	\$8,184,035.75	\$0.00
D	1243	EQUIPO E INSTRUMENTAL MÉDICO Y DE LABORATORIO	\$25,291,159.46	\$0.00	\$1,464,519.07	\$41,843.94	\$26,713,834.59	\$0.00
D	1244	VEHÍCULOS Y EQUIPO DE TRANSPORTE	\$47,626,401.19	\$0.00	\$1,293,170.00	\$0.00	\$48,919,571.19	\$0.00
D	1246	MAQUINARIA, OTROS EQUIPOS Y HERRAMIENTAS	\$7,517,845.86	\$0.00	\$2,691,287.07	\$22,592.84	\$10,186,540.09	\$0.00
D	1247	COLECCIONES, OBRAS DE ARTE Y OBJETOS VALIOSOS	\$425,734.65	\$0.00	\$0.00	\$0.00	\$425,734.65	\$0.00
D	1251	SOFTWARE	\$149,686.30	\$0.00	\$0.00	\$0.00	\$149,686.30	\$0.00
D	1254	LICENCIAS	\$75,760.76	\$0.00	\$0.00	\$0.00	\$75,760.76	\$0.00
D	1259	OTROS ACTIVOS INTANGIBLES	\$100,000.00	\$0.00	\$0.00	\$0.00	\$100,000.00	\$0.00
A	1261	DEPRECIACIÓN ACUMULADA DE BIENES INMUEBLES	\$0.00	\$10,966,463.68	\$0.00	\$2,829,981.36	\$0.00	\$13,796,445.04
A	1263	DEPRECIACIÓN ACUMULADA DE BIENES MUEBLES	\$0.00	\$92,790,795.30	\$437,507.36	\$2,959,971.96	\$0.00	\$95,313,259.90
A	1265	AMORTIZACIÓN ACUMULADA DE ACTIVOS INTANGIBLES	\$0.00	\$202,450.26	\$0.00	\$5,035.95	\$0.00	\$207,486.21
D	1279	OTROS ACTIVOS DIFERIDOS	\$1,013.00	\$0.00	\$0.00	\$0.00	\$1,013.00	\$0.00
D	1293	BIENES EN COMODATO	\$8,191,050.69	\$0.00	\$0.00	\$0.00	\$8,191,050.69	\$0.00
A	2111	SERVICIOS PERSONALES POR PAGAR A CORTO PLAZO	\$0.00	\$12,605,043.48	\$215,968,772.38	\$217,231,504.77	\$0.00	\$13,867,775.87
A	2112	PROVEEDORES POR PAGAR A CORTO PLAZO	\$0.00	\$4,042,953.79	\$64,009,539.47	\$64,187,751.63	\$0.00	\$4,221,165.95
A	2113	CONTRATISTAS POR OBRAS PUBLICAS POR PAGAR A	\$0.00	\$4,471.90	\$0.00	\$0.00	\$0.00	\$4,471.90
A	2115	TRANSFERENCIAS OTORGADAS POR PAGAR A CORTO	\$0.00	\$43,183,266.21	\$304,451,281.97	\$294,901,635.39	\$0.00	\$33,633,619.63
A	2117	RETENCIONES Y CONTRIBUCIONES POR PAGAR A CORTO	\$0.00	\$9,622,502.93	\$49,123,803.87	\$49,917,904.23	\$0.00	\$10,416,603.29

A	2119	OTRAS CUENTAS POR PAGAR A CORTO PLAZO	\$0.00	\$1,003.13	\$200,500.00	\$200,500.00	\$0.00	\$1,003.13
A	2151	INGRESOS COBRADOS POR ADELANTADO A CORTO	\$0.00	\$1,783.86	\$0.00	\$0.00	\$0.00	\$1,783.86
A	2199	OTROS PASIVOS CIRCULANTES	\$0.00	\$1,833,508.93	\$16,928,559.33	\$19,973,662.53	\$0.00	\$4,878,612.13
A	3110	APORTACIONES	\$0.00	\$21,888,750.41	\$0.00	\$0.00	\$0.00	\$21,888,750.41
A	3120	DONACIONES DE CAPITAL	\$0.00	\$129,070,565.05	\$0.00	\$0.00	\$0.00	\$129,070,565.05
A	3130	ACTUALIZACIÓN DE LA HACIENDA PÚBLICA/PATRIMONIO	\$0.00	\$5,967,725.51	\$4,746,532.24	\$4,497,109.56	\$0.00	\$5,718,302.83
A	3210	RESULTADOS DEL EJERCICIO (AHORRO/ DESAHORRO)	\$0.00	-\$56,776,833.36	-\$56,776,833.36	\$0.00	\$0.00	\$0.00
A	3220	RESULTADOS DE EJERCICIOS ANTERIORES	\$0.00	\$84,093,653.36	\$8,161,156.65	-\$55,378,724.13	\$0.00	\$20,553,772.58
A	3231	REVALÚO DE BIENES INMUEBLES	\$0.00	\$112,266,794.98	\$0.00	\$0.00	\$0.00	\$112,266,794.98
A	3232	REVALUO DE BIENES MUEBLES	\$0.00	-\$32,308.03	\$0.00	\$0.00	\$0.00	-\$32,308.03
A	3241	RESERVAS DE PATRIMONIO	\$0.00	\$9,666,542.33	\$0.00	\$0.00	\$0.00	\$9,666,542.33
A	3252	CAMBIOS POR ERRORES CONTABLES	\$0.00	\$7,896,995.91	\$0.00	\$0.00	\$0.00	\$7,896,995.91
A	4151	PRODUCTOS	\$0.00	\$0.00	\$0.00	\$548,406.65	\$0.00	\$548,406.65
A	4169	APROVECHAMIENTOS NO COMPRENDIDOS EN LAS	\$0.00	\$0.00	\$0.00	\$0.00	\$0.00	\$0.00
A	4171	INGRESOS POR VENTA DE BIENES Y PRESTACIÓN DE	\$0.00	\$0.00	\$0.00	\$0.00	\$0.00	\$0.00
A	4173	INGRESOS POR VENTA DE BIENES Y SERVICIOS DE	\$0.00	\$0.00	\$0.00	\$18,312,889.90	\$0.00	\$18,312,889.90
A	4212	APORTACIONES	\$0.00	\$0.00	\$0.00	\$200,123,629.00	\$0.00	\$200,123,629.00
A	4213	CONVENIOS	\$0.00	\$0.00	\$0.00	\$6,839,785.67	\$0.00	\$6,839,785.67
A	4221	TRANSFERENCIAS Y ASIGNACIONES	\$0.00	\$0.00	\$0.00	\$354,053,926.82	\$0.00	\$354,053,926.82
A	4223	SUBSIDIOS Y SUBVENCIONES	\$0.00	\$0.00	\$0.00	\$3,027,509.33	\$0.00	\$3,027,509.33
A	4224	AYUDAS SOCIALES	\$0.00	\$0.00	\$0.00	\$0.00	\$0.00	\$0.00
A	4311	INTERESES GANADOS DE TÍTULO, VALORES Y DEMÁS	\$0.00	\$0.00	\$0.00	\$0.00	\$0.00	\$0.00
A	4399	OTROS INGRESOS Y BENEFICIOS VARIOS	\$0.00	\$0.00	\$0.00	\$1,064,391.00	\$0.00	\$1,064,391.00
D	5111	REMUNERACIONES AL PERSONAL DE CARACTER PERMANENTE	\$0.00	\$0.00	\$60,236,041.50	\$0.00	\$60,236,041.50	\$0.00
D	5112	REMUNERACIONES AL PERSONAL DE CARACTER TRANSITORIO	\$0.00	\$0.00	\$46,486,843.88	\$0.00	\$46,486,843.88	\$0.00
D	5113	REMUNERACIONES ADICIONALES Y ESPECIALES	\$0.00	\$0.00	\$55,197,035.19	\$0.00	\$55,197,035.19	\$0.00
D	5114	SEGURIDAD SOCIAL	\$0.00	\$0.00	\$19,066,544.27	\$0.00	\$19,066,544.27	\$0.00
D	5115	OTRAS PRESTACIONES SOCIALES Y ECONÓMICAS	\$0.00	\$0.00	\$35,111,674.47	\$0.00	\$35,111,674.47	\$0.00
D	5116	PAGO DE ESTÍMULOS A SERVIDORES PÚBLICOS	\$0.00	\$0.00	\$1,133,365.46	\$0.00	\$1,133,365.46	\$0.00
D	5121	MATERIALES DE ADMINISTRACIÓN, EMISIÓN DE	\$0.00	\$0.00	\$7,648,509.52	\$0.00	\$7,648,509.52	\$0.00
D	5122	ALIMENTOS Y UTENSILIOS	\$0.00	\$0.00	\$7,597,774.86	\$0.00	\$7,597,774.86	\$0.00
D	5123	MATERIAS PRIMAS Y MATERIALES DE PRODUCCIÓN Y	\$0.00	\$0.00	\$248,922.76	\$0.00	\$248,922.76	\$0.00
D	5124	MATERIALES Y ARTÍCULOS DE CONSTRUCCIÓN Y DE	\$0.00	\$0.00	\$2,243,797.21	\$0.00	\$2,243,797.21	\$0.00
D	5125	PRODUCTOS QUÍMICOS, FARMACÉUTICOS Y DE	\$0.00	\$0.00	\$1,186,153.27	\$0.00	\$1,186,153.27	\$0.00
D	5126	COMBUSTIBLES, LUBRICANTES Y ADITIVOS	\$0.00	\$0.00	\$3,225,809.63	\$0.00	\$3,225,809.63	\$0.00
D	5127	VESTUARIO, BLANCOS, PRENDAS DE PROTECCIÓN Y	\$0.00	\$0.00	\$2,500,432.04	\$0.00	\$2,500,432.04	\$0.00
D	5128	MATERIALES Y SUMINISTROS PARA SEGURIDAD	\$0.00	\$0.00	\$13,610.12	\$0.00	\$13,610.12	\$0.00
D	5129	HERRAMIENTAS, REFACCIONES Y ACCESORIOS MENORES	\$0.00	\$0.00	\$846,625.46	\$0.00	\$846,625.46	\$0.00
D	5131	SERVICIOS BÁSICOS	\$0.00	\$0.00	\$3,626,445.16	\$0.00	\$3,626,445.16	\$0.00
D	5132	SERVICIOS DE ARRENDAMIENTO	\$0.00	\$0.00	\$1,148,296.90	\$0.00	\$1,148,296.90	\$0.00
D	5133	SERVICIOS PROFESIONALES, CIENTÍFICOS Y TÉCNICOS Y	\$0.00	\$0.00	\$7,455,944.84	\$0.00	\$7,455,944.84	\$0.00
D	5134	SERVICIOS FINANCIEROS, BANCARIOS Y COMERCIALES	\$0.00	\$0.00	\$1,324,838.66	\$0.00	\$1,324,838.66	\$0.00
D	5135	SERVICIOS DE INSTALACIÓN, REPARACIÓN,	\$0.00	\$0.00	\$3,415,075.69	\$0.00	\$3,415,075.69	\$0.00
D	5136	SERVICIOS DE COMUNICACIÓN SOCIAL Y PUBLICIDAD	\$0.00	\$0.00	\$620,881.76	\$0.00	\$620,881.76	\$0.00
D	5137	SERVICIOS DE TRASLADO Y VIÁTICOS	\$0.00	\$0.00	\$1,265,998.79	\$0.00	\$1,265,998.79	\$0.00
D	5138	SERVICIOS OFICIALES	\$0.00	\$0.00	\$2,459,367.75	\$0.00	\$2,459,367.75	\$0.00
D	5139	OTROS SERVICIOS GENERALES	\$0.00	\$0.00	\$5,333,347.94	\$0.00	\$5,333,347.94	\$0.00
D	5241	AYUDAS SOCIALES A PERSONAS	\$0.00	\$0.00	\$294,901,635.39	\$0.00	\$294,901,635.39	\$0.00
D	5242	BECAS	\$0.00	\$0.00	\$0.00	\$0.00	\$0.00	\$0.00

D	5243	AYUDAS SOCIALES A INSTITUCIONES	\$0.00	\$0.00	\$0.00	\$0.00	\$0.00	\$0.00
D	5513	DEPRECIACIÓN DE BIENES INMUEBLES	\$0.00	\$0.00	\$2,829,981.36	\$0.00	\$2,829,981.36	\$0.00
D	5515	DEPRECIACIÓN DE BIENES MUEBLES	\$0.00	\$0.00	\$2,965,007.91	\$0.00	\$2,965,007.91	\$0.00
D	5518	DISMINUCION DE BIENES POR PERDIDA, OBSOLENCIA Y	\$0.00	\$0.00	\$95,996.12	\$0.00	\$95,996.12	\$0.00
D	5592	PERDIDAS POR RESPONSABILIDADES	\$0.00	\$0.00	\$0.00	\$0.00	\$0.00	\$0.00
D	5599	OTROS GASTOS VARIOS	\$0.00	\$0.00	\$0.00	\$0.00	\$0.00	\$0.00
D	7410	DEMANDAS JUDICIAL EN PROCESO DE RESOLUCIÓN	\$34.00	\$0.00	\$0.00	\$0.00	\$34.00	\$0.00
A	7420	RESOLUCIÓN DE DEMANDAS EN PROCESO JUDICIAL	\$0.00	\$34.00	\$0.00	\$0.00	\$0.00	\$34.00
A	7630	BIENES BAJO CONTRATO EN COMODATO	\$23.00	\$0.00	\$0.00	\$0.00	\$23.00	\$0.00
A	7640	CONTRATO DE COMODATO POR BIENES	\$0.00	\$23.00	\$0.00	\$0.00	\$0.00	\$23.00
D	8110	LEY DE INGRESOS ESTIMADA	\$5,267,592.00	\$0.00	\$598,324,964.00	\$0.00	\$603,592,556.00	\$0.00
A	8120	LEY DE INGRESOS POR EJECUTAR	\$0.00	\$5,267,592.00	\$584,557,225.37	\$609,107,778.92	\$0.00	\$29,818,145.55
D	8130	MODIFICACIONES A LA LEY DE INGRESOS ESTIMADA	\$0.00	\$0.00	\$10,782,814.92	\$586,687.00	\$10,196,127.92	\$0.00
A	8140	LEY DE INGRESOS DEVENGADA	\$0.00	\$0.00	\$543,368,623.09	\$583,970,538.37	\$0.00	\$40,601,915.28
A	8150	LEY DE INGRESOS RECAUDADA	\$0.00	\$0.00	\$0.00	\$543,368,623.09	\$0.00	\$543,368,623.09
A	8210	PRESUPUESTO DE EGRESOS APROBADO	\$0.00	\$5,267,592.00	\$0.00	\$598,324,964.00	\$0.00	\$603,592,556.00
D	8220	PRESUPUESTO DE EGRESOS POR EJERCER	\$3,873,292.00	\$0.00	\$687,927,933.23	\$682,411,011.70	\$9,390,213.53	\$0.00
A	8230	PRESUPUESTO DE EGRESOS MODIFICADO	\$0.00	\$0.00	\$74,769,005.38	\$89,602,969.23	\$0.00	\$14,833,963.85
D	8240	PRESUPUESTO DE EGRESOS COMPROMETIDO	\$1,394,300.00	\$0.00	\$607,642,006.40	\$576,320,849.38	\$32,715,457.02	\$0.00
D	8250	PRESUPUESTO DE EGRESOS DEVENGADO	\$0.00	\$0.00	\$576,320,849.38	\$544,830,366.04	\$31,490,483.34	\$0.00
D	8260	PRESUPUESTO DE EGRESOS EJERCIDO	\$0.00	\$0.00	\$544,830,365.96	\$530,902,804.95	\$13,927,561.01	\$0.00
D	8270	PRESUPUESTO DE EGRESOS PAGADO	\$0.00	\$0.00	\$530,902,804.95	\$0.00	\$530,902,804.95	\$0.00
Sumas =>			<b>\$499,831,370.63</b>	<b>\$499,831,370.63</b>	<b>\$7,465,415,146.76</b>	<b>\$7,465,415,146.76</b>	<b>\$2,299,557,442.11</b>	<b>\$2,299,557,442.11</b>

Bajo protesta de decir verdad declaramos que los Estados Financieros y sus notas son razonablemente correctos y responsabilidad del emisor

  
 DRA. IRLANDA XIOMARA GÓMEZ VALENZUELA  
 DIRECTORA GENERAL DE SIDIFEN

  
 ING. SARA ALEJANDRA SÁNCHEZ GÓMEZ  
 SUBDIRECTORA GENERAL ADMINISTRATIVA

CONCEPTO	2025
<b>ACTIVO CIRCULANTE</b>	<b>\$114,633,853.00</b>
EFFECTIVO Y EQUIVALENTES	\$18,420,499.45
EFFECTIVO	\$315,080.68
BANCOS/DEPENDENCIAS Y OTROS	\$17,642,332.05
INVERSIONES TEMPORALES (HASTA 3 MESES)	\$0.00
DEPOSITOS DE FONDOS DE TERCEROS EN GARANTIA	\$462,968.35
OTROS EFFECTIVOS Y EQUIVALENTES	\$118.37
DERECHOS A RECIBIR EFFECTIVOS O EQUIVALENTES	\$84,895,421.19
INVERSIONES FINANCIERAS A CORTO PLAZO	\$2,046,395.00
CUENTAS POR COBRAR A CORTO PLAZO	\$75,237,633.83
DEUDORES DIVERSOS POR COBRAR A CORTO PLAZO	\$7,595,434.38
INGRESOS POR RECUPERAR A CORTO PLAZO	\$4,190,818.27
DEUDORES POR ANTICIPO A TESORERIA	\$0.00
PRESTAMOS OTORGADOS A CORTO PLAZO	\$13,236.94
DERECHOS A RECIBIR BIENES O SERVICIOS	\$157,792.35
ANTICIPO A PROVEEDORES POR ADQUISICIONES DE BIENES	\$157,792.35
ANTICIPO A CONTRATISTAS POR OBRAS PÚBLICAS A CORTO PL	
ALMACEN	\$4,090,190.67
ALMACEN DE MATERIALES Y SUMINISTRO DE CONSUMO	\$4,090,190.67
INVENTARIOS	\$7,069,949.34
INVENTARIO DE MERCANCIAS TERMINADAS	\$5,762,422.70
INVENTARIO DE MERCANCIAS EN PROCESO	\$575,867.43
INVENTARIO DE MATERIAS PRIMAS, MATERIALES	\$1,231,659.21
INVENTARIO DE MERCANCIAS PARA VENTA	\$0.00
<b>ACTIVO NO CIRCULANTE</b>	<b>\$273,205,179.28</b>
BIENES INMUEBLES INFRAESTRUCTURA Y CONSTRUCCIONES	\$241,599,420.73
TERRENOS	\$1,400,000.00
EDIFICIOS NO HABITACIONALES	\$224,633,727.36
CONSTRUCCIONES EN PROCESO EN BIENES DE DOMINIO PUBLI	\$8,614,686.70
CONSTRUCCIONES EN PROCESO EN BIENES PROPIOS	\$6,586,224.90
OTROS BIENES INMUEBLES	\$364,781.77
BIENES MUEBLES	\$132,405,438.95
MOBILIARIO Y EQUIPO DE ADMINISTRACIÓN	\$37,975,722.68
MOBILIARIO Y EQUIPO EDUCACIONAL Y RECREATIVO	\$8,184,035.75
EQUIPO E INSTRUMENTAL MEDICO Y DE LABORATORIO	\$26,713,834.59
VEHICULOS Y EQUIPO DE TRANSPORTE	\$48,919,571.19
MAQUINARIA OTROS EQUIPO Y HERRAMIENTAS	\$10,186,540.09
COLECCIONES OBRAS DE ARTE Y OBJETIVOS VALIOSOS	\$425,734.65
ACTIVOS INTANGIBLES	\$325,447.06
LICENCIAS	\$75,760.76
SOFTWARE	\$149,686.30
OTROS ACTIVOS INTANGIBLES	\$100,000.00
DEPRECIACION, DETERIORO Y AMORTIZACION ACUMULADA	-\$109,317,191.15
DEPRECIACION, DETERIORO Y AMORTIZACION	\$0.00
DEPRECIACION ACUMULADA DE BIENES INMUEBLES	-\$13,796,445.04
DEPRECIACION ACUMULADA DE BIENES MUEBLES	-\$95,313,259.90
AMORTIZACION ACUMULADA DE ACTIVOS INTANGIBLES	-\$207,486.21
ACTIVOS DIFERIDOS	\$1,013.00
OTROS ACTIVOS DIFERIDOS	\$1,013.00
OTROS ACTIVOS NO CIRCULANTES	\$8,191,050.69
BIENES EN COMODATO	\$8,191,050.69
<b>TOTAL DE ACTIVOS</b>	<b>\$387,839,032.28</b>



CONCEPTO	2025
<b>PASIVO CIRCULANTE</b>	<b>\$67,025,035.76</b>
CUENTAS POR PAGAR A CORTO PLAZO	\$62,144,639.77
SERVICIOS PERSONALES POR PAGAR A CORTO PLAZO	\$13,867,775.87
PROVEEDORES POR PAGAR A CORTO PLAZO	\$4,221,165.95
CONTRATISTAS POR OBRAS PÚBLICAS POR PAGAR A CORTO	\$4,471.90
TRANSFERENCIAS OTORGADAS POR PAGAR A CORTO PLAZO	\$33,633,619.63
RETENCIONES Y CONTRIBUCIONES POR PAGAR A CORTO PL	\$10,416,603.29
OTRAS CUENTAS POR PAGAR A CORTO PLAZO	\$1,003.13
	\$0.00
PASIVOS DIFERIDOS A CORTO PLAZO	\$1,783.86
INGRESOS COBRADOS POR ADELANTADO	\$1,783.86
OTROS PASIVOS A CORTO PLAZO	\$4,878,612.13
OTROS PASIVOS CIRCULANTES	\$4,878,612.13
PASIVO NO CIRCULANTE	\$0.00
<b>TOTAL DE PASIVOS</b>	<b>\$67,025,035.76</b>
HACIENDA PUBLICA/PATRIMONIO	
HACIENDA PUBLICA/PATRIMONIO CONTRIBUIDO	\$156,677,618.29
APORTACIONES	\$21,888,750.41
DONACIONES DE CAPITAL	\$129,070,565.05
ACTUALIZACION DE LA HACIENDA PUBLICA/PATRIMONIO	\$5,718,302.83
<b>HACIENDA PUBLICA/PATRIMONIO GENERADO</b>	<b>\$164,136,378.23</b>
RESULTADOS DEL EJERCICIO(AHORRO/DESAHORRO)	\$13,784,580.46
RESULTADO DE EJERCICIOS ANTERIORES	\$20,553,772.58
REVALUOS	\$112,234,486.95
REVALUOS DE BIENES INMUEBLES	\$112,266,794.98
REVALUOS DE BIENES MUEBLES	-\$32,308.03
RESERVAS	\$9,666,542.33
RESERVAS DE PATRIMONIO	\$9,666,542.33
RECTIFICACIONES DE RESULTADOS DE EJERCICIOS	\$7,896,995.91
CAMBIOS EN POLITICAS CONTABLES	\$0.00
CAMBIOS POR ERRORES CONTABLES	\$7,896,995.91
<b>EXCESO O INSUFICIENCIA EN LA ACTUALIZACION DE LA HA</b>	<b>\$0.00</b>
<b>TOTAL HACIENDA PUBLICA/PATRIMONIO</b>	<b>\$320,813,996.52</b>
<b>TOTAL DE PASIVO Y HACIENDA PUBLICA/PATRIMONIO</b>	<b>\$387,839,032.28</b>



CUENTAS DE ORDEN PRESUPUESTARIAS

2025

LEY DE INGRESOS

LEY DE INGRESOS ESTIMADA	\$603,592,556.00
LEY DE INGRESOS POR EJECUTAR	\$29,818,145.55
MODIFICACIONES A LA LEY DE INGRESOS ESTIMADA	\$10,196,127.92
LEY DE INGRESOS DEVENGADA	\$583,970,538.37
LEY DE INGRESOS RECAUDADA	\$543,368,623.09

PRESUPUESTO DE EGRESOS

PRESUPUESTO DE EGRESOS APROBADO	\$603,592,556.00
PRESUPUESTO DE EGRESOS POR EJERCER	\$9,390,213.53
PRESUPUESTO DE EGRESOS MODIFICADO	\$14,833,963.85
PRESUPUESTO DE EGRESOS COMPROMETIDO	\$609,116,306.40
PRESUPUESTO DE EGRESOS DEVENGADO	\$576,320,849.38
PRESUPUESTO DE EGRESOS EJERCIDO	\$544,830,365.96
PRESUPUESTO DE EGRESOS PAGADO	\$530,902,804.95

"BAJO PROTESTA DE DECIR VERDAD DECLARAMOS QUE LOS ESTADOS FINANCIEROS Y SUS NOTAS, SON RAZONABLEMENTE CORRECTOS Y SON RESPONSABILIDAD DEL EMISOR"



\_\_\_\_\_  
DRA. IRLANDA XIOMARA GÓMEZ VALTIERRA  
DIRECTORA GENERAL DE SIDIFEN



\_\_\_\_\_  
ING. SARA ALEJANDRA SÁNCHEZ GÓMEZ  
SUBDIRECTORA GENERAL ADMINISTRATIVA

**SISTEMA PARA EL DESARROLLO INTEGRAL DE LA FAMILIA DEL ESTADO DE NAYARIT**  
**ESTADO DE ACTIVIDADES CONSOLIDADO**  
**DEL 01 DE ENERO AL 31 DE DICIEMBRE DE 2025**

CONCEPTO	2025
<b>INGRESOS Y OTROS BENEFICIOS</b>	
INGRESOS DE GESTION	\$18,861,296.55
APROVECHAMIENTOS DE TIPO CORRIENTE	\$0.00
PRODUCTOS	\$548,406.65
INGRESOS POR VENTA DE BIENES Y SERVICIOS	\$18,312,889.90
PARTICIPACIONES, APORTACIONES, CONVENIOS, INCENTI	\$0.00
APORTACIONES	
CONVENIOS	
TRANSFERENCIAS, ASIGNACIONES, SUBSIDIOS Y OTRAS A	\$357,081,436.15
SUBSIDIOS Y SUBVENCIONES	\$3,027,509.33
TRANSFERENCIAS INTERNAS Y ASIGNACIONES AL SECTOR P	\$354,053,926.82
AYUDAS SOCIALES	\$0.00
OTROS INGRESOS Y BENEFICIOS	\$1,064,391.00
INGRESOS FINANCIEROS	\$0.00
INTERESES GANADOS DE VALORES, CREDITOS, BONOS Y OT	\$0.00
OTROS INGRESOS Y BENEFICIOS VARIOS	\$1,064,391.00
<b>TOTAL DE INGRESOS</b>	<b>\$583,970,538.37</b>

\_\_\_\_\_  
DRA. IRLANDA XIOMARA GÓMEZ VALTIERRA  
DIRECTORA GENERAL DE SIDIFEN

CONCEPTO	2025
<b>GASTOS Y OTRAS PERDIDAS</b>	
<b>GASTOS DE FUNCIONAMIENTO</b>	<b>\$269,393,337.13</b>
SERVICIOS PERSONALES	\$217,231,504.77
MATERIALES Y SUMINISTROS	\$25,511,634.87
SERVICIOS GENERALES	\$26,650,197.49
TRANSFERENCIAS, ASIGNACIONES, SUBSIDIOS Y OTRAS AYUDAS	\$294,901,635.39
AYUDAS SOCIALES	\$294,901,635.39
AYUDAS SOCIALES A INSTITUCIONES	\$0.00
PARTICIPACIONES Y APORTACIONES	\$0.00
INTERESES, COMISIONES Y OTROS GASTOS DE LA DEUDA PUBLICA	\$0.00
OTROS GASTOS Y PERDIDAS EXTRAORDINARIAS	\$5,890,985.39
ESTIMACIONES, DEPRECIACIONES, DETERIOROS, OBSOLENCIA Y AMORT	\$5,890,985.39
OTROS GASTOS	\$0.00
INVERSION PUBLICA	\$0.00
<b>TOTAL DE GASTOS Y OTRAS PERDIDAS</b>	<b>\$570,185,957.91</b>
<b>AHORRO / DESAHORRO NETO DEL EJERCICIO</b>	<b>\$13,784,580.46</b>

\_\_\_\_\_  
ING. SARA ALEJANDRA SÁNCHEZ GÓMEZ  
SUBDIRECTORA GENERAL ADMINISTRATIVA